

INFORME TRIMESTRAL SOBRE VIOLENCIA DE GÉNERO

*3º Trimestre de
2022*





CONSEJO GENERAL DEL PODER JUDICIAL

Informe sobre Violencia de Género

3º Trimestre de 2022

JUZGADOS DE VIOLENCIA SOBRE LA MUJER (JVM)	4
Denuncias	5
Denuncias por cada 10.000 habitantes	6
Mujeres Víctimas Violencia de Género	7
Renuncias del trimestre	7
Asuntos penales registrados en los JVM	8
Juicios sobre Delitos Leves celebrados en JVM	9
Distribución Delitos Leves ingresados por Tipo	9
Tipo de Delitos Instruidos	10
Persona Enjuiciadas en los JVM	11
Porcentaje de Condenas	12
Forma de Terminación	12
Asuntos Civiles Ingresados en los JVM	13
Órdenes de Protección y Medidas de Protección y Seguridad solicitadas e incoadas en los JVM	14
Medidas judiciales de protección,(incluidas todas 554 bis y ter) penales	17
Medidas judiciales de protección,(incluidas todas 554 bis y ter) civiles	17
Órdenes de Protección y Medidas de protección y seguridad de las víctimas de los artículos 544 ter y 544 bis por CC.AA.	18
Mujeres Víctimas de Violencia de Género y casos en los que la víctima se acoge a la dispensa a la obligación de declarar, presentadas por CC.AA.	19
JUZGADOS DE GUARDIA	21
Órdenes de Protección solicitadas en los Juzgados de Guardia	22
Total Órdenes de Protección y Medidas de Protección y Seguridad	23
JUZGADOS DE LO PENAL	24
Procesos de Violencia de Género	24
	2

Procedimientos	25
Casos en los que la víctima se acoge a la dispensa a la obligación de declarar como testigo. (Art.416 L.E.CRIM)	25
Formas de Terminación	26
Personas Enjuiciadas y porcentajes	27
AUDIENCIAS PROVINCIALES	29
Secciones especializadas en Violencia de Género	29
Procedimientos en Única Instancia	30
Terminación de los procedimientos en Única Instancia	31
Personas enjuiciadas	31
Porcentaje de Condenas sobre Personas enjuiciadas	32
Recursos de Apelación contra Sentencias	33
TOTAL SENTENCIAS DICTADAS EN EL ÁMBITO DE LA VIOLENCIA DE GÉNERO	34
JUZGADOS DE MENORES EN EL ÁMBITO DE LA VIOLENCIA DE GÉNERO	35
Datos de Violencia de Género	36
RESUMEN TENDENCIAS	37
Diferencia Denuncias, mujeres víctimas de Violencia de Género y casos en que la víctima se acoge a la Dispensa a la obligación de declarar	38
Órdenes de Protección SOLICITADAS	40
Evolución de las solicitudes de Órdenes y Medidas, (Arts.544 Ter y 544-bis) ADOPTADAS:	41
Órdenes de protección SOLICITADAS en los juzgados de guardia	42
Evolución de las Sentencias en el conjunto de Órganos	43
Siendo la Evolución de las Sentencias desde el año 2017	44

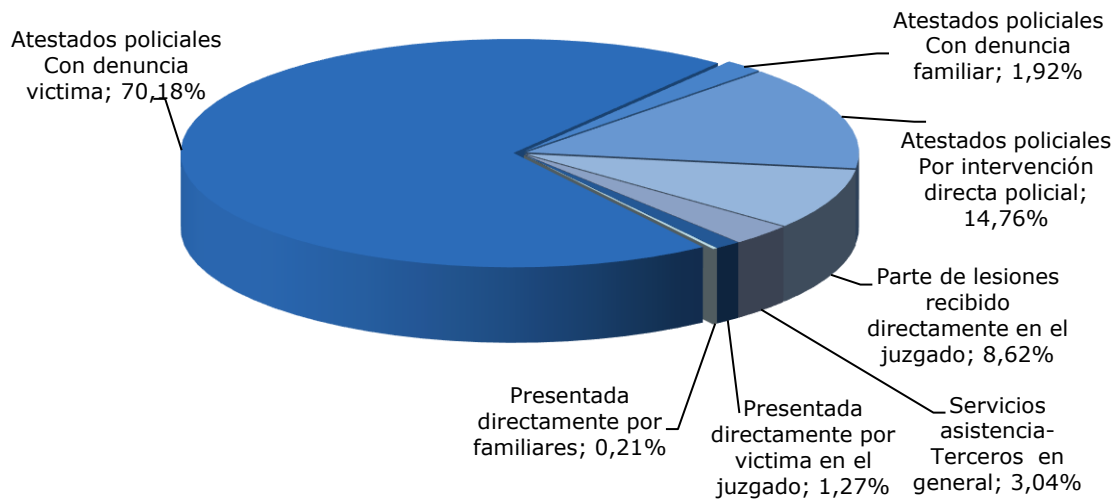
Juzgados de Violencia sobre la Mujer (JVM)¹

¹ Datos referidos tanto a los Juzgados exclusivos de Violencia sobre la Mujer (106) como a los que compatibilizaron en el conocimiento de esta materia con otras, en número de 370

Denuncias

Total Denuncias	Presentada directamente por víctima en el juzgado	Presentada directamente por familiares	Atestados policiales			Parte de lesiones recibido directamente en el juzgado	Servicios asistencia-Terceros en general
			Con denuncia víctima	Con denuncia familiar	Por intervención directa policial		
49.479	630 1,27%	104 0,21%	34.724 70,18%	950 1,92%	7.303 14,76%	4.266 8,62%	1.502 3,04%

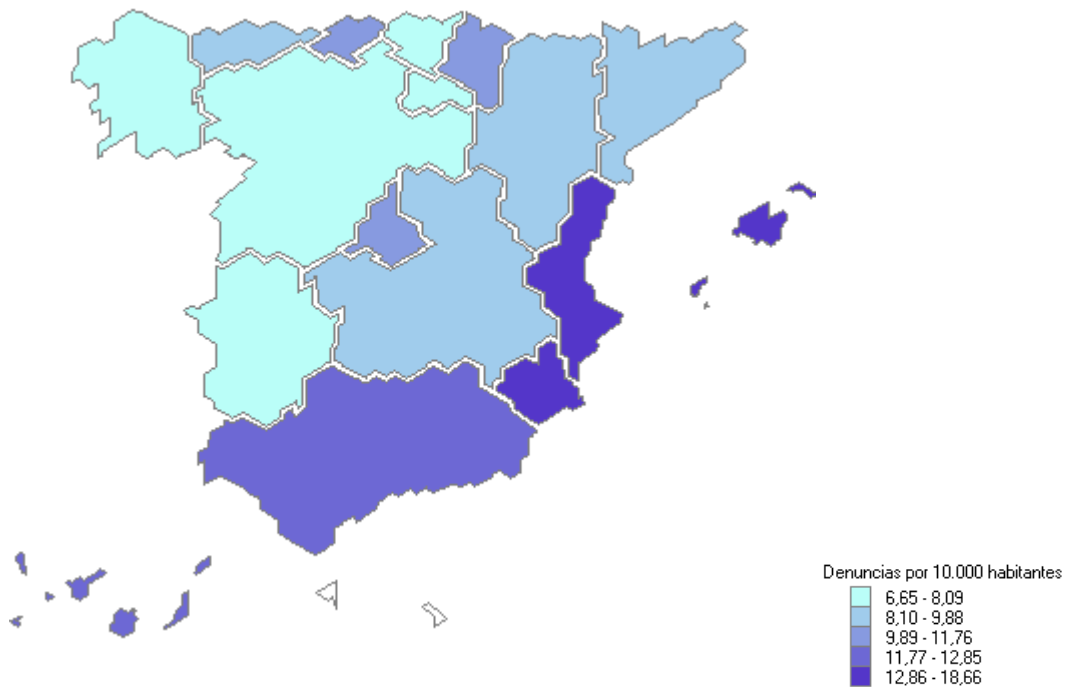
Distribución porcentual de las denuncias por su presentación



A partir de 2015 se ha clarificado el concepto de denuncia presentada por la víctima y parte de lesiones, indicando que la información se refiere a los recibidos directamente en los órganos judiciales.

(*) Se contabilizan las que aparecen como tales en las denuncias presentadas en el periodo. Hasta 2014 se contabilizaba una víctima por denuncia; a partir del primer trimestre de 2015 se computa el número de mujeres que aparecen como víctimas en las denuncias presentadas en el período.

Denuncias por cada 10.000 habitantes



Población a 1 de enero de 2022. Fuente INE

Mujeres Víctimas Violencia de Género

Nacionalidad Mujeres Víctimas de Violencia de Género		
Españolas	31.101	64,85%
Extranjeras	16.854	35,15%
TOTAL	47.955	

Nacionalidad Víctimas menores tuteladas de Violencia de Género		
Españolas	139	76,80%
Extranjeras	42	23,20%
TOTAL	181	

Renuncias del trimestre

Casos en los que la víctima se acoge a la dispensa a la obligación de declarar como testigo. art. 416 L.E.CRIM.en el trimestre	Caso en que la víctima se acoge a la dispensa a la obligación de declarar /por cada 100 mujeres víctimas de violencia de género
--	---

4.344

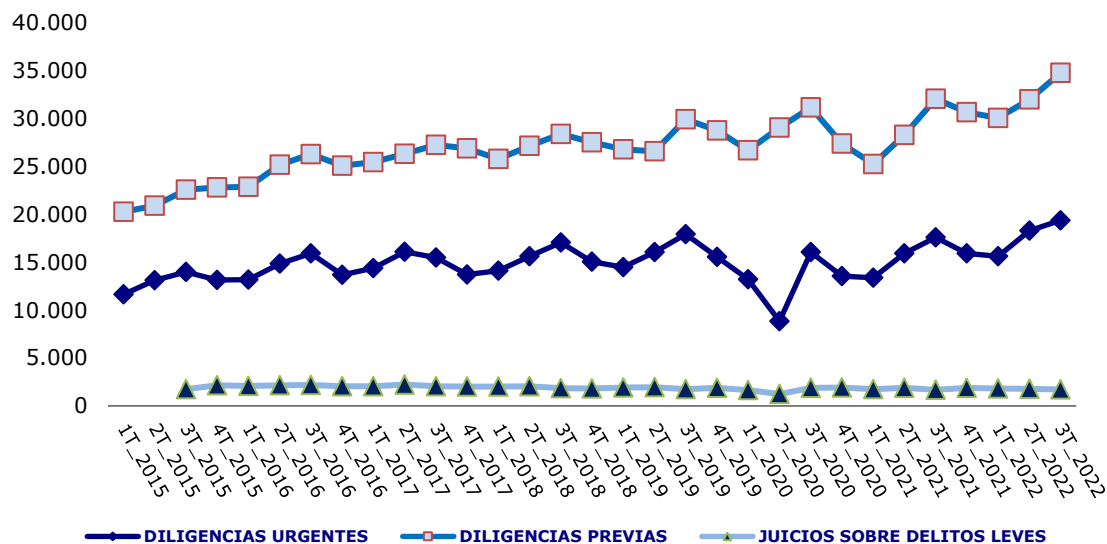
9,06

Nacionalidad Mujeres se acogen a la dispensa a la obligación de declarar como testigo Art. 416 Lecrim.		
		Casos en que la víctima se acoge a la dispensa a la obligación de declarar como testigo Art. 416 Lecrim./Por cada 100 mujeres Víctimas de Violencia de Género
Españolas	2.418	7,77
Extranjeras	1.926	11,43

Asuntos penales registrados² en los JVM³

	Asuntos Penales	Diligs Urgentes	Sumarios	Diligs Previas	Proc. Abrevs	Juicios Delitos Leves	Proces.por aceptación de Decreto	Ley Org Jurado
Ingr Directamente	54.913	16.866	94	28.026	8.261	1.644	0	22
Ingr J.Instr. Guardia	6.598	2.401	1	4.124	0	71	0	1
Ingr Otros JVM	2.647	79	0	2.552	0	16	0	0
Total	64.158	19.346	95	34.702	8.261	1.731	0	23
		30,15%	0,15%	54,09%	12,88%	2,70%	0,00%	0,04%

Evolución Asuntos de violencia de género por tipo de procesos



² Los datos incorporan la transformación que pueden sufrir los asuntos (inicial calificación como diligencias urgentes y posterior transformación a diligencias previas..., así como las relativas a las diferentes fases del procedimiento) por lo que no resultan equivalentes a número de denuncias.

³ En todos estos asuntos penales la víctima es mujer –salvo denuncias cruzadas– y el hecho delictivo ha sido cometido en el ámbito de la pareja o ex pareja.

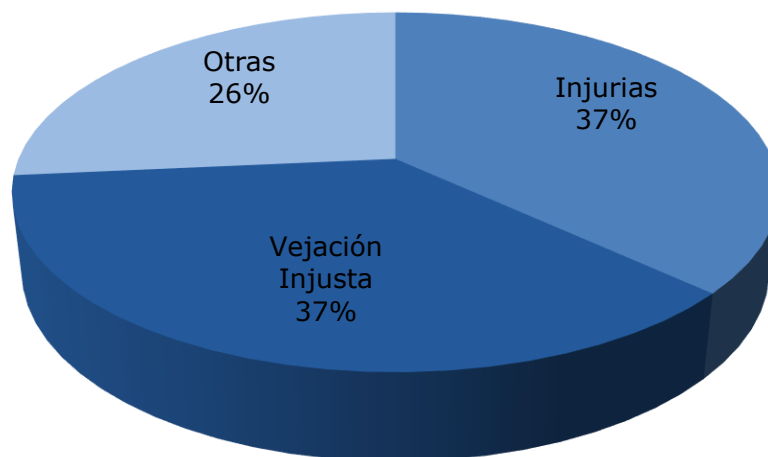
Juicios sobre Delitos Leves celebrados en JVM

Total juicios sobre Delitos leves celebrados	De enjuiciamiento inmediato de Delitos leves	Restantes Delitos leves	En proceso por aceptación de decreto
1.625	775	850	0
	48%	52%	0%

Distribución Delitos Leves ingresados por Tipo

Total	Injurias	Vejación Injusta	Otras
2.157	795	791	571
	37%	37%	26%

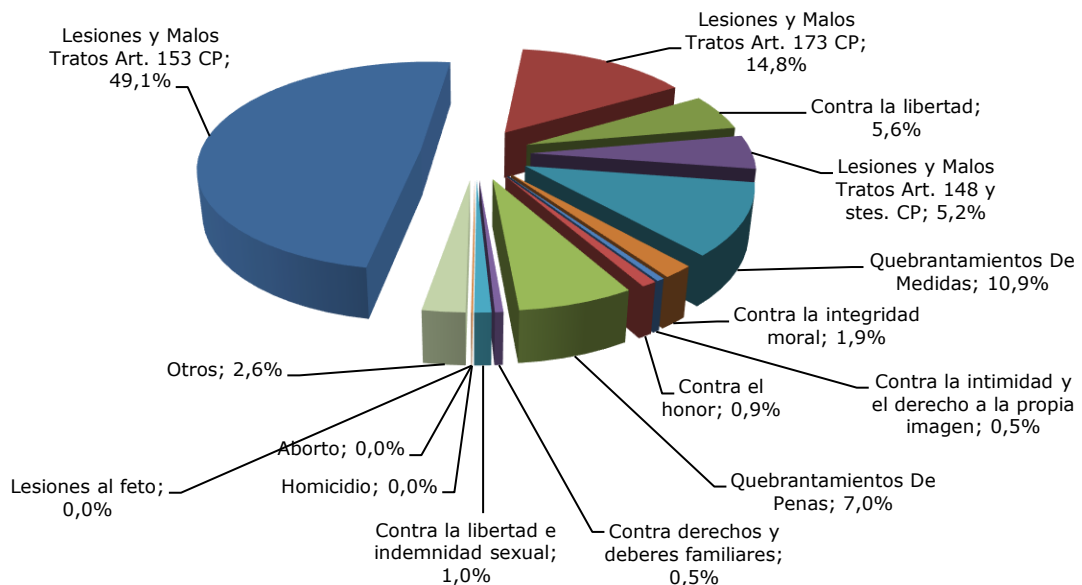
Distribución de Delitos Leves ingresados por tipo



Tipo de Delitos Instruidos⁴

DELITOS		
Lesiones y Malos Tratos Art. 153 CP	26.438	49,1%
Lesiones y Malos Tratos Art. 173 CP	7.947	14,8%
Contra la libertad	3.011	5,6%
Lesiones y Malos Tratos Art. 148 y stes. CP	2.794	5,2%
Quebrantamientos De Medidas	5.898	10,9%
Contra la integridad moral	1.031	1,9%
Contra la intimidad y el derecho a la propia imagen	256	0,5%
Contra el honor	504	0,9%
Quebrantamientos De Penas	3.759	7,0%
Contra derechos y deberes familiares	271	0,5%
Contra la libertad e indemnidad sexual	549	1,0%
Homicidio	20	0,0%
Aborto	1	0,0%
Lesiones al feto	0	0,0%
Otros	1.389	2,6%
Total	53.868	

Distribución de los delitos ingresados por tipo



⁴ Corresponde a la precalificación inicial, que tiende, además, a englobar como lesiones el grueso de violencias denunciadas, previa a la acusación que se formule y al pronunciamiento que haga la sentencia.

Persona Enjuiciadas en los JVM⁵

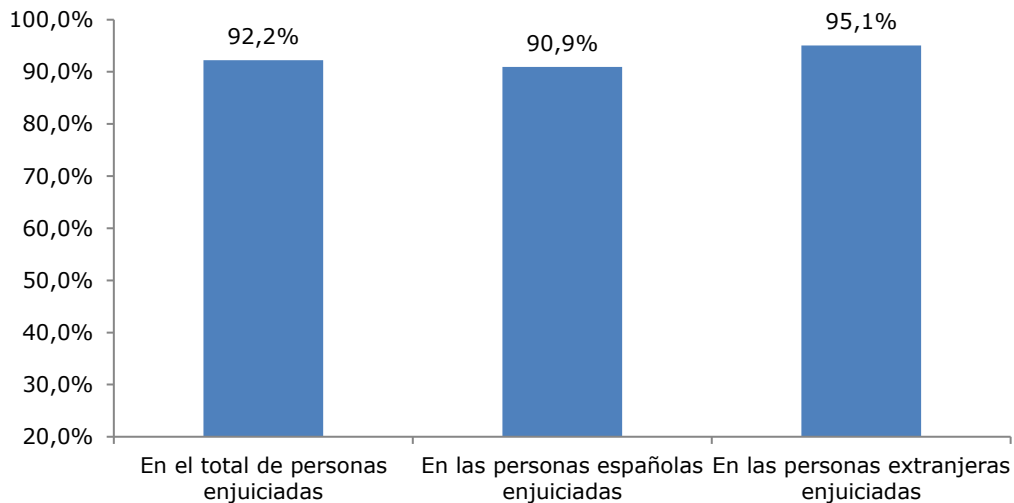
	Personas Enjuiciadas	Personas Condenadas		Personas Absueltas	
	Número	Españolas	Extranjeras	Españolas	Extranjeras
Varones	6.504	4.046	1.954	403	101
Mujeres	21	12	7	1	1
Total	6.525	4.058	1.961	404	102

⁵ Referido a delitos leves y a sentencias por delito dictadas de conformidad. Las absoluciones, por ello, van referidas a delitos leves, ya que la sentencia de conformidad es siempre de condena.

Porcentaje de Condenas

En el total de personas enjuiciadas	En las personas españolas enjuiciadas	En las personas extranjeras enjuiciadas
92,2%	90,9%	95,1%
Varones enjuiciados	Condenados entre los varones enjuiciados	Condenadas entre las mujeres enjuiciadas
99,7%	92,3%	90,5%

Porcentaje de Condenas



Forma de Terminación

Sentencia Absolutoria	Sentencia Condenatoria	Sobreseimiento Libre	Sobreseimiento Provisional	Elevación al órgano competente	Otras
461	6.000	970	15.195	7.652	8.244
1,20%	15,58%	2,52%	39,44%	19,86%	21,40%

Asuntos Civiles Ingresados en los JVM

Asuntos Civiles y Medidas Civiles ⁶	Divorcios Consensuados	Divorcios no Consensuados	Medidas Previas	Medidas Coetáneas	Guarda, Custodia o Alimentos Hijos No Matrimoniales	Otros ⁷
4.981	111	1.237	240	631	1.377	1.385
	2,23%	24,83%	4,82%	12,67%	27,65%	27,81%

Se mantiene la baja proporción de los asuntos civiles ingresados respecto de las denuncias penales presentadas.

⁶ Incluye el Total de asuntos civiles y el total de Medidas Civiles(Previas, Coetáneas y Cautelares)

⁷ Incluye procesos contenciosos, entre otros sobre filiación, maternidad y paternidad, relación paterno filial, nulidades matrimoniales, separación mutuo acuerdo y contenciosas, Eficacia civil, separación, disolución o nulidad modificación de medidas consensuadas y no contenciosas, Juicios Verbales, Asentimiento en adopción, Oposición a resolución administrativa en la protección de menores, Sobre la capacidad de las personas, liquidación del régimen económico matrimonial, Otros contenciosos o Medidas cautelares

Órdenes de Protección y Medidas de Protección y Seguridad solicitadas e incoadas en los JVM⁸

Órdenes de Protección y Medidas Artics 544 TER Y BIS	Incoadas*	Inadmitidas	Adoptadas	Denegadas	Pdtes final trimestre	Órdenes y Medidas/por cada 100 mujeres Víctimas de Violencia de Género
Totales	10.302	37 0,4%	6.873 66,7%	3.392 32,9%	0 0,0%	21,48

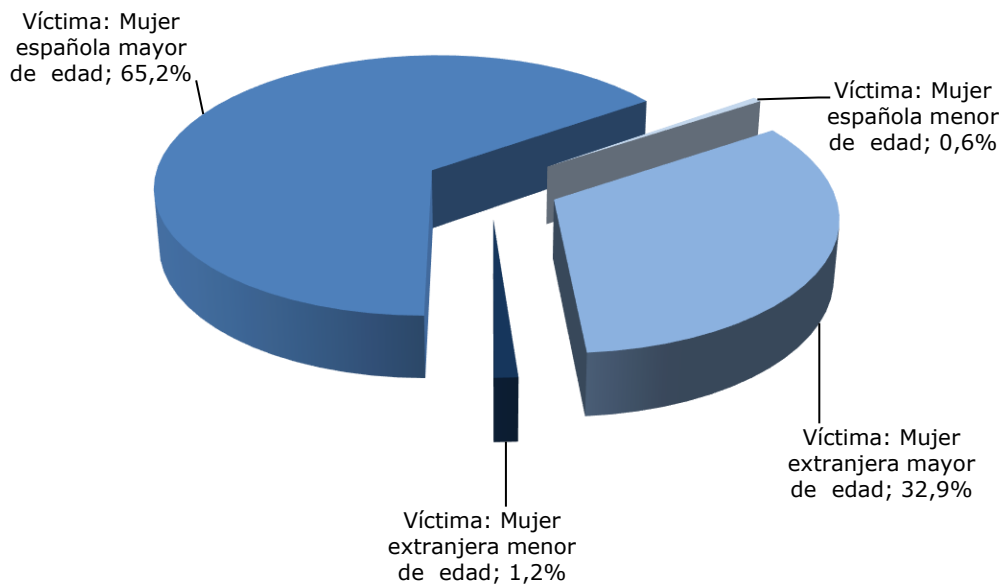
Órdenes y Medidas(ARTS.544 BIS Y TER)	Mujeres Españolas	Mujeres Extranjeras	Mujeres Mayor de Edad	Mujeres Menor de Edad	Total* víctimas Menores tuteladas de violencia
10.302	6.781 65,8%	3.519 34,2%	10.114 98,2%	186 1,8%	112

* El nº Total de víctimas menores tuteladas incluye tanto mujeres como hombres menores

⁸ Hasta 2014 se computaban únicamente las órdenes de protección solicitadas al amparo del artículo 544 ter LECrim. A partir del primer trimestre de 2015 se computan tanto éstas como las medidas de protección previstas en el artículo 544 bis LECrim.

Víctimas				
Nº Total	Víctima: Mujer española mayor de edad	Víctima: Mujer española menor de edad	Víctima: Mujer extranjera mayor de edad	Víctima: Mujer extranjera menor de edad
10.302	6.720	61	3.394	125
	65,2%	0,6%	32,9%	1,2%

Distribución de las Órdenes de protección y Medidas de protección y seguridad por tipo de víctima



DENUNCIADOS		
Hombre español	Hombre extranjero	Total
6.681	3.621	10.302
64,9%	35,1%	

Distribución de las Órdenes de protección y Medidas de protección y seguridad por tipo de denunciado



RELACIÓN DE PARENTESCO									
Número Víctimas Mujeres					Número Víctimas Menores tuteladas				
Cónyuge	Excónyuge	Relac. Afectiva	Exrelación afectiva	Total Órdenes de Protección	Padre/hijo/a	Hijo/a solo de la víctima	Bajo tutela, guarda o custodia del agresor y de la víctima	Bajo tutela, guarda o custodia solo de la víctima	Total Relaciones
1.726	1.170	3.315	4.089	10.300	43	24	20	25	10.412
16,8%	11,4%	32,2%	39,7%		0,4%	0,2%	0,2%	0,2%	

Medidas judiciales de protección, (incluidas todas 554 bis y ter) penales derivadas de las Órdenes de Protección y de otras medidas cautelares (de seguridad y protección)⁹:

15.236 (de ellas han sido acordadas en el ámbito de la Orden de protección 11.324 el 74%, y 3.912, el 26%, como medidas cautelares.

Medidas Penales	Privativas de libertad	Salida de domicilio	Orden de alejamiento	Prohibición de Comunicación	Prohibición de volver al lugar	Suspensión Tenencia y uso de Armas	Otras
OP	155	549	4.522	4.500	327	957	314
MC	118	216	1.456	1.405	84	402	231
% Medidas Penales OP adoptadas sobre total OP y Medidas adoptadas	2,26%	7,99%	65,79%	65,47%	4,76%	13,92%	4,57%

Medidas judiciales de protección, (incluidas todas 554 bis y ter) civiles derivadas de las Órdenes de Protección y de otras medidas cautelares (de seguridad y protección)¹⁰:

4.851. de ellas 4.548, el 94%, han sido acordadas en el ámbito de la OP y el resto, 303 el 6%, como medidas cautelares

Medidas Civiles	Atribución de la Vivienda	Permuta Vivienda	Suspensión Régimen de Visitas	Suspensión Potestad	Suspensión Guarda y Custodia	Prestación de alimentos	Protección del menor para evitar un peligro o perjuicio	Otras
OP	1.024	59	959	103	574	1.387	47	395
MC	77	11	43	11	19	89	5	48
% Med. Civiles OI adoptada sobre total y Medida adoptada	14,91%	0,86%	13,96%	1,50%	8,36%	20,19%	0,68%	5,75%

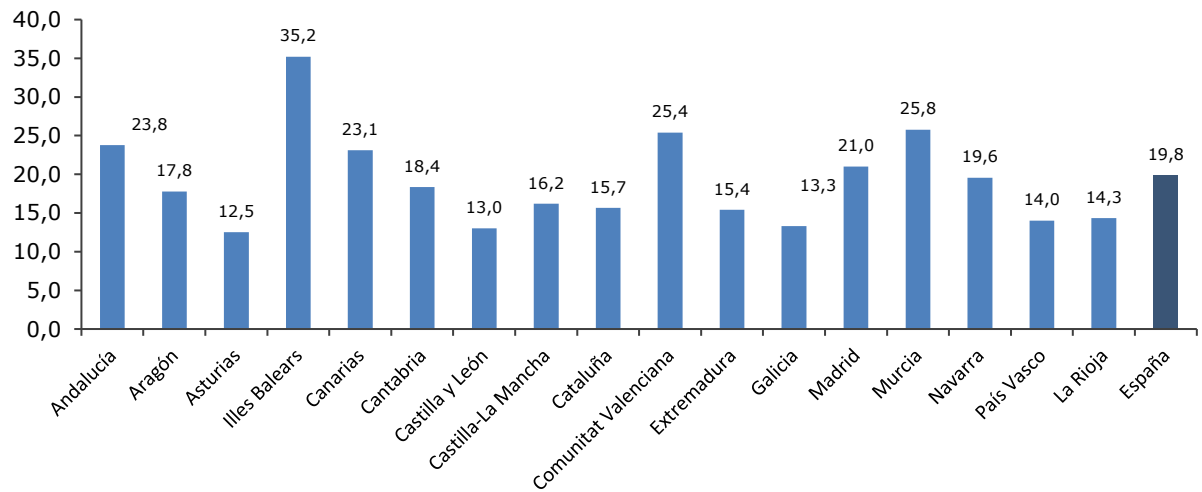
⁹ Cada resolución puede incorporar más de una medida

¹⁰ Se mantiene la baja proporción de las medidas cautelares civiles respecto de las penales.

Órdenes de Protección y Medidas de protección y seguridad de las víctimas de los artículos 544 ter y 544 bis por CC.AA.							
CC.AA.	Incoadas	Inadmitidas	%	Resueltas. Adoptadas	%	Resueltas. Denegadas	%
Andalucía	2.058	11	1%	1.508	73%	539	26%
Aragón	276	3	1%	229	83%	44	16%
Asturias	232	0	0%	183	79%	49	21%
Illes Balears	415	0	0%	333	80%	82	20%
Canarias	415	0	0%	283	68%	132	32%
Cantabria	95	0	0%	63	66%	32	34%
Castilla y León	454	0	0%	356	78%	98	22%
Castilla-La Mancha	484	0	0%	368	76%	116	24%
Cataluña	1.488	1	0%	680	46%	807	54%
Comunitat Valenciana	1.320	12	1%	1.083	82%	225	17%
Extremadura	248	4	2%	185	75%	59	24%
Galicia	492	0	0%	304	62%	188	38%
Madrid	1.490	0	0%	647	43%	843	57%
Murcia	394	6	2%	314	80%	74	19%
Navarra	126	0	0%	97	77%	29	23%
País Vasco	248	0	0%	182	73%	66	27%
La Rioja	67	0	0%	58	87%	9	13%
España	10.302	37	0%	6.873	67%	3.392	33%

Mujeres Víctimas de Violencia de Género y casos en los que la víctima se acoge a la dispensa a la obligación de declarar, presentadas por CC.AA.						
Tasa por cada 10.000 Mujeres y Solicitudes de OP por cada 100 Mujeres Víctimas de Violencia de Género en las Denuncias recibidas						
CC.AA.	Denuncias presentadas	Mujeres víctimas de violencia de género recibidas	Casos en los que la víctima se acoge a la dispensa a la obligación de declarar como testigo	Mujeres víctimas de violencia de género por cada 10.000 mujeres	Casos en los que la víctima se acoge a la dispensa a la obligación de declarar como testigo/por cada 100 mujeres víctimas	Órdenes/por cada 100 mujeres víctimas de violencia de género
Andalucía	10.541	10.436	592	23,8	5,7	19,7
Aragón	1.273	1.192	218	17,8	18,3	23,2
Asturias	814	657	69	12,5	10,5	35,3
Illes Balears	2.195	2.080	445	35,2	21,4	20,0
Canarias	2.562	2.544	309	23,1	12,1	16,3
Cantabria	579	554	64	18,4	11,6	17,1
Castilla y León	1.576	1.564	163	13,0	10,4	29,0
Castilla-La Mancha	1.687	1.659	116	16,2	7,0	29,2
Cataluña	6.303	6.196	593	15,7	9,6	24,0
Comunitat Valenciana	6.997	6.564	712	25,4	10,8	20,1
Extremadura	825	821	29	15,4	3,5	30,2
Galicia	1.854	1.854	80	13,3	4,3	26,5
Madrid	7.821	7.387	710	21,0	9,6	20,2
Murcia	1.969	1.969	143	25,8	7,3	20,0
Navarra	656	656	24	19,6	3,7	19,2
País Vasco	1.590	1.590	35	14,0	2,2	15,6
La Rioja	237	232	42	14,3	18,1	28,9
España	49.479	47.955	4.344	19,8	9,1	21,5

TASA MUJERES VÍCTIMAS DE VIOLENCIA DE GÉNERO POR CADA 10.000 MUJERES



Juzgados de Guardia

Órdenes de Protección solicitadas en los Juzgados de Guardia

Se han solicitado ante los Juzgados de Guardia, fuera del horario de audiencia de los Juzgados de Violencia contra la Mujer las siguientes órdenes de protección:

Órdenes solicitadas	Acordadas	Denegadas
1.911	1.459	452
	76%	24%

Víctimas en las Órdenes de Protección solicitadas en los Juzgados de Guardia

Mujeres españolas	Mujeres extranjeras	Mujeres mayores de edad	Mujeres menores de edad
1.338	573	1.877	34
70%	30%	98%	2%

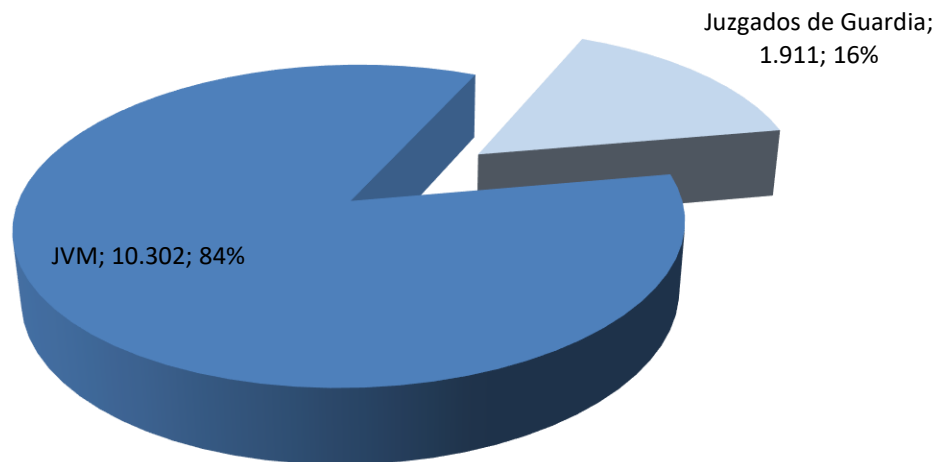
Denunciados en las Órdenes de Protección solicitadas en los Juzgados de Guardia

Hombre español	Hombre extranjero
1.303	608
68%	32%

Total Órdenes de Protección y Medidas de Protección y Seguridad

Órdenes y Medidas solicitadas	JVM	Juzgados de Guardia
12.213	10.302	1.911
	84%	16%

Total Órdenes y Medidas de Protección solicitadas



Juzgados de lo Penal
Procesos de Violencia de Género

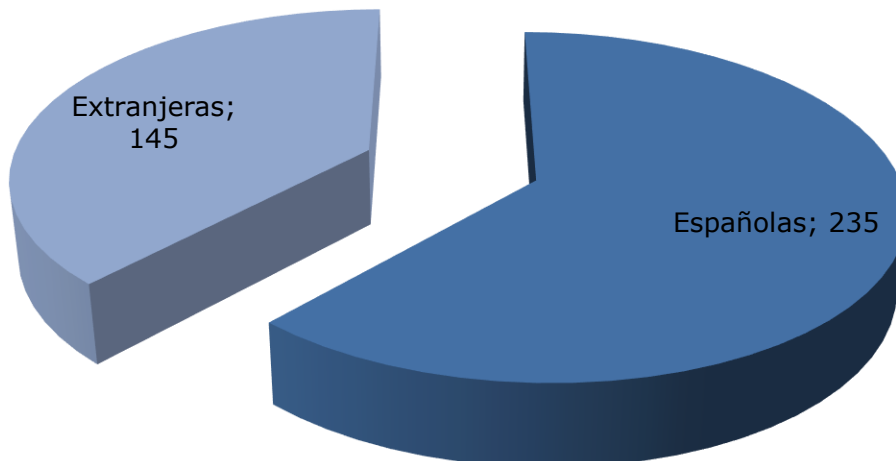
Procedimientos

	Ingresados	Reabiertos	Resueltos trimestre	Asuntos en trámite
Procedimientos. Abreviados	3.289	67	3.286	15.768
Diligencias Urgentes	3.725	21	2.992	5.398
Total	7.014	88	6.278	21.166

Casos en los que la víctima se acoge a la dispensa a la obligación de declarar como testigo. (Art.416 L.E.CRIM)

Españolas	Extranjeras	Total
235	145	380

Casos en los que la víctima se acoge a la dispensa a la obligación de

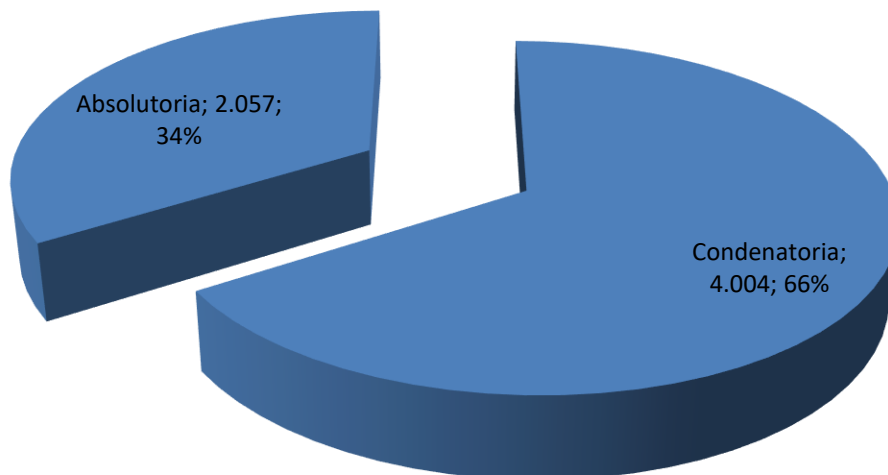


Formas de Terminación

	Sentencia condenatoria con conformidad	Sentencia condenatoria sin conformidad	Sentencia absolutoria	Archivo Definitivo	Por otras causas	Total
Val.Absolutos	2.372	1.632	2.057	92	125	6.278
Porcentajes	37,8%	26,0%	32,8%	1,5%	2,0%	100,0%

Total sentencias dictadas: 6.061 Condenatorias: 4.004 (66,06%)

Sentido de las Sentencias



Personas Enjuiciadas y porcentajes

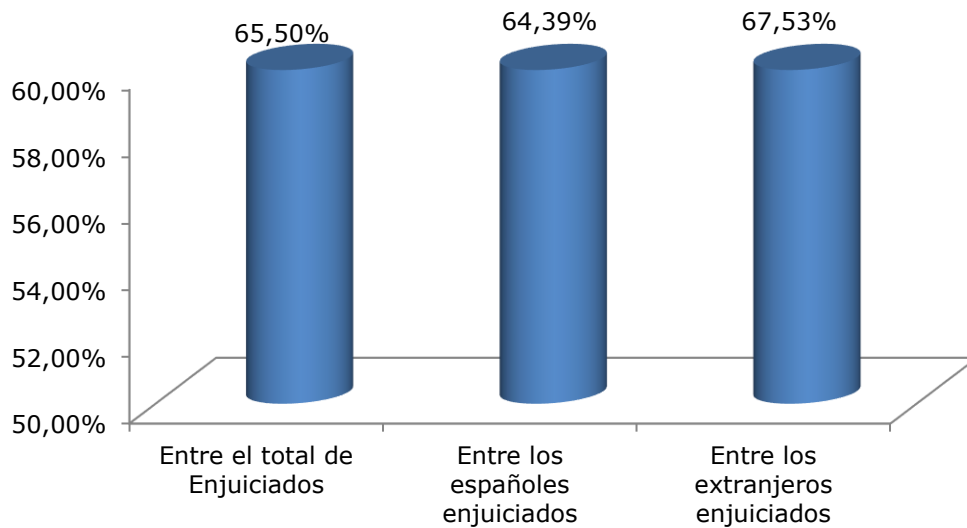
Personas enjuiciadas	Personas Condenadas		Personas Absueltas		
	Españolas	Extranjeras	Españolas	Extranjeras	
Varones	6.079	2.548	1.456	1.391	684
Mujeres	77	18	10	28	21
Total	6.156	2.566	1.466	1.419	705

Porcentaje de Condenas sobre Personas Enjuiciadas

Entre el total de Enjuiciados	Entre los españoles enjuiciados	Entre los extranjeros enjuiciados
65,50%	64,39%	67,53%

Varones enjuiciados	Condenados entre los varones enjuiciados	Condenadas entre las mujeres enjuiciadas
98,75%	65,87%	36,36%

Porcentaje de Condenas



Audiencias Provinciales
Secciones especializadas en Violencia de Género

Procedimientos en Única Instancia

	Registrados	Reabiertos o reiniciados	Resueltos	Asuntos en trámite
Sumarios	65	2	44	418
Procedimientos abreviados ¹¹	18	0	22	67
Jurado ¹²	12	0	13	32
Total	95	2	79	517

Casos en los que la víctima se acoge a la dispensa a la obligación de declarar como testigo. (Art.416 L.E.CRIM)

Españolas	Extranjeras	Total
0	0	0

¹¹ Procedimiento previsto para el enjuiciamiento de delitos cuya pena no exceda de 9 años de prisión.

¹² En materia de violencia de género, se siguen por esta vía los homicidios consumados y los delitos de amenazas condicionales y allanamiento de morada.

Terminación de los procedimientos en Única Instancia

	Sentencia condenatoria	Sentencia absolutoria	Sobreseimiento		Por otras causas	Total
			Libre	Provisional		
Sumarios	24	10	1	2	7	44
Procedimientos abreviados	11	8	0	0	3	22
Procedimientos Jurado	13	0	0	0	0	13
Total	48	18	1	2	10	79

Total sentencias dictadas: 66. Condenatorias: 48 (72,73% de las sentencias)

	Sentencia condenatoria	Sentencia absolutoria	Sobreseimiento		Por otras causas
			Libre	Provisional	
Sumarios	54,5%	22,7%	2,3%	4,5%	15,9%
Procedimientos abreviados	50,0%	36,4%	0,0%	0,0%	13,6%
Procedimientos Jurado	100,0%	0,0%	0,0%	0,0%	0,0%
Total	60,8%	22,8%	1,3%	2,5%	12,7%

Personas enjuiciadas

	Personas enjuiciadas	Personas Condenadas		Personas Absueltas		Total Condenadas	Total Absueltas
		Españolas	Extranjeras	Españolas	Extranjeras		
Varones	67	33	16	9	9	49	18
Mujeres	0	0	0	0	0	0	0
Total	67	33	16	9	9	49	18

Porcentaje de Condenas sobre Personas enjuiciadas

Entre el total de enjuiciados	Entre los españoles enjuiciados	Entre los extranjeros enjuiciados
73,13%	78,57%	64,00%

Varones enjuiciados	Condenados entre los varones enjuiciados
100,00%	73,13%

Recursos de Apelación contra Sentencias

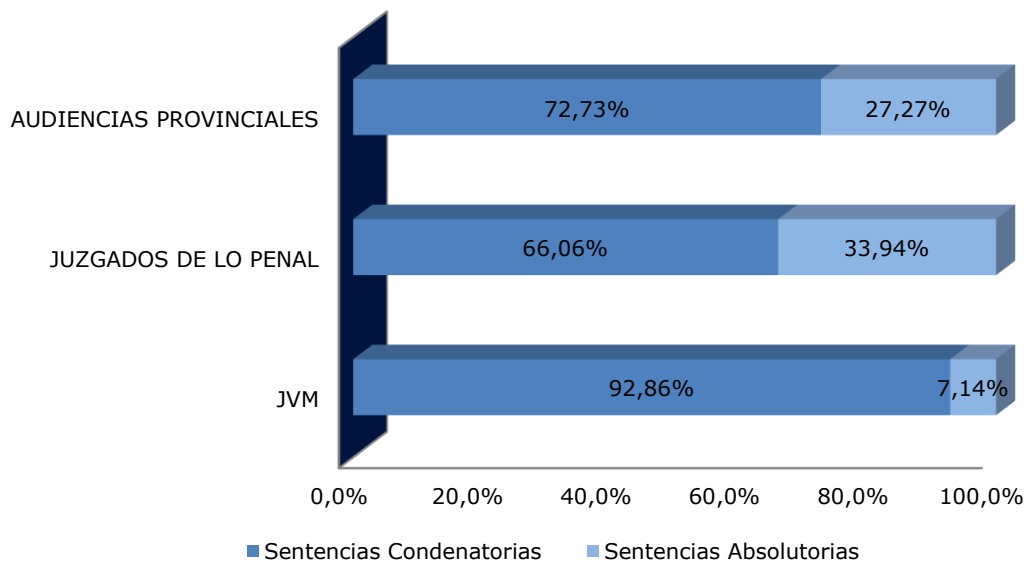
Recursos de apelación de sentencias	Ingresados trimestre	Resueltos trimestre	Pendientes final trimestre
Procedimientos abreviados	1.282	1.186	1.373
Juicios de faltas	0	0	0
Juicios sobre Delitos Leves	137	159	150
Total	1.419	1.345	1.523

	% estimación recursos contras sentencias condenatorias	% estimación recursos contras sentencias absolutorias	Estimatoria		Desestimatoria	
			Sentencia condenatoria	Sentencia absolutoria	Sentencia condenatoria	Sentencia absolutoria
Procedimientos abreviados	17,8%	30,0%	171	63	789	147
Juicios de faltas	-	-	0	0	0	0
Juicios sobre Delitos Leves	11,7%	26,7%	13	12	98	33

Total Sentencias dictadas en el ámbito de la Violencia de Género en el período de Julio-Septiembre de 2022

Órgano	Total Sentencias	Sentencias Condenatorias	%	Sentencias Absolutorias	%
JVM	6.461	6.000	92,86%	461	7,14%
JUZGADOS DE LO PENAL	6.061	4.004	66,06%	2.057	33,94%
AUDIENCIAS PROVINCIALES	66	48	72,73%	18	27,27%
TOTAL	12.588	10.052	79,85%	2.536	20,15%

% Sentido sentencias según órgano jurisdiccional



Juzgados de Menores en el ámbito de la Violencia de Género¹³


¹³ Se contabilizan los datos de los 82 Juzgados de Menores de todo el territorio

Datos de Violencia de Género

Menores Enjuiciados por delito			
Con imposición de medidas ¹⁴		Sin imposición de medidas ¹⁵	
españoles	extranjeros	españoles	extranjeros
37	12	6	0
67,27%	21,82%	10,91%	0,00%
89,09%		10,91%	

¹⁴ Se equiparan a sentencias condenatorias

¹⁵ Se equiparan a sentencias absolutorias



observatorio
contra la violencia
doméstica
y de género

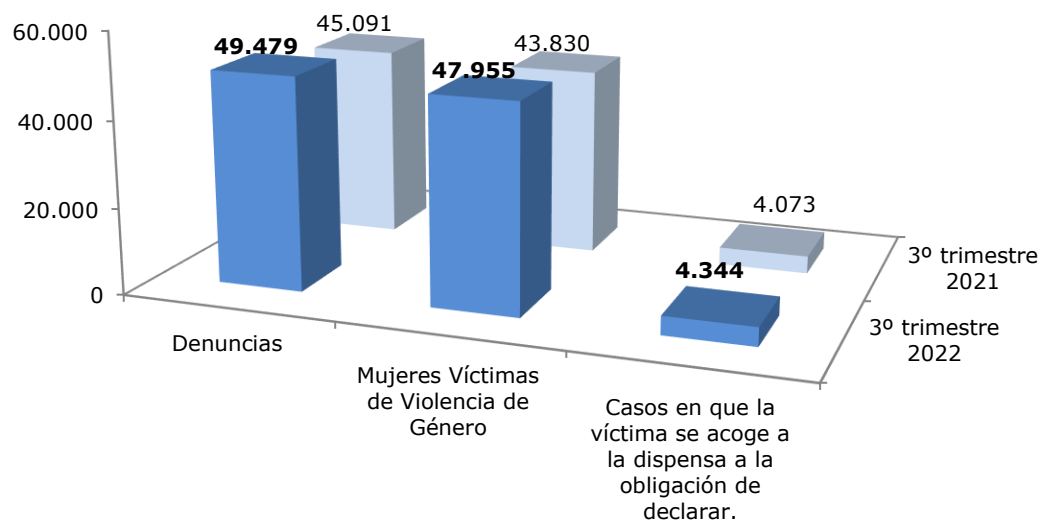


CONSEJO GENERAL DEL PODER JUDICIAL

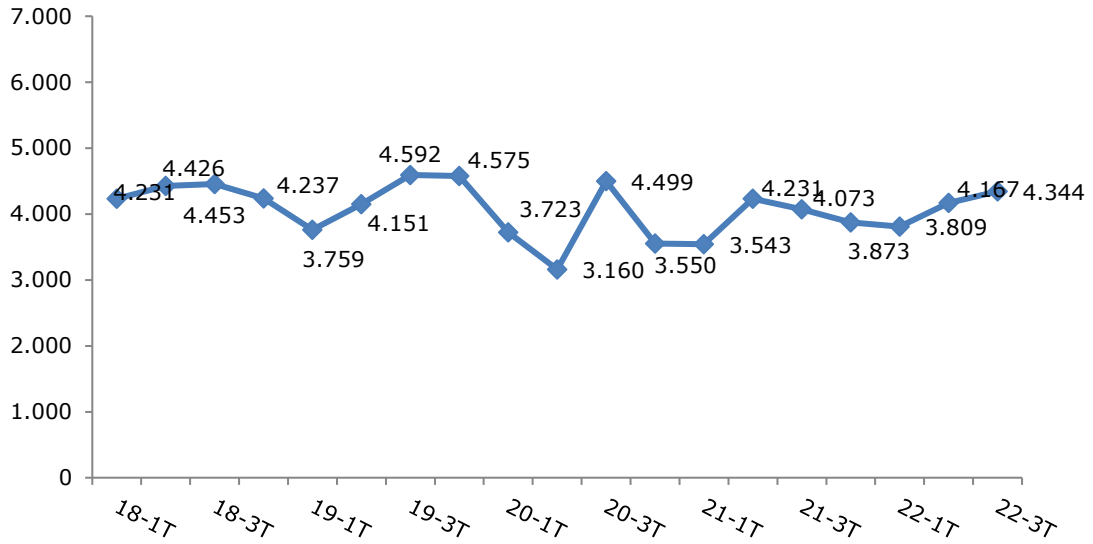
Resumen Tendencias

Diferencia Denuncias, mujeres víctimas de Violencia de Género y casos en que la víctima se acoge a la Dispensa a la obligación de declarar, respecto al mismo período del año anterior

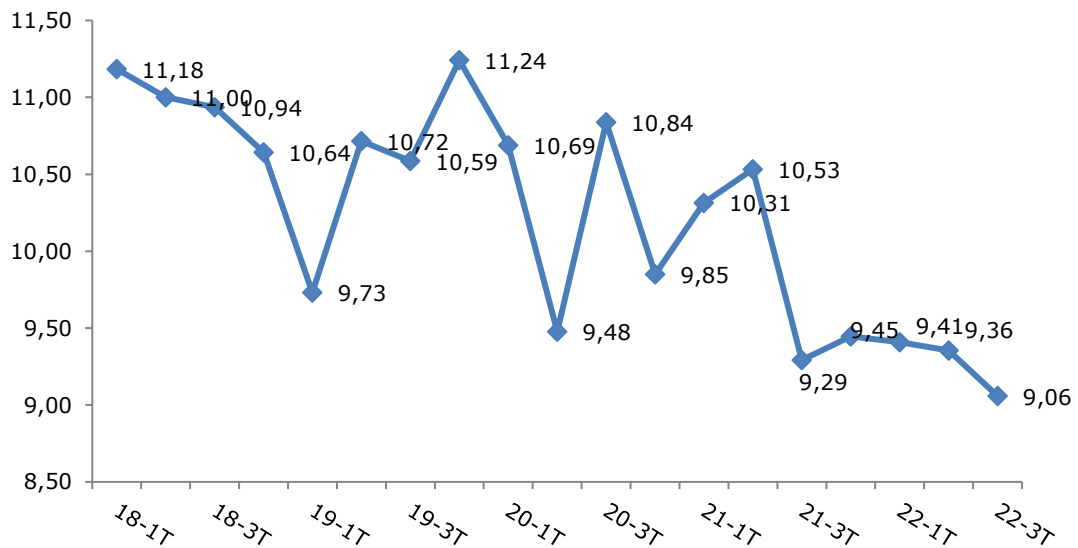
	3º trimestre 2021	3º trimestre 2022	% Variación
Denuncias	45.091	49.479	9,73%
Mujeres Víctimas de Violencia de Género	43.830	47.955	9,41%
Casos en que la víctima se acoge a la dispensa a la obligación de declarar.	4.073	4.344	6,65%
Ratio Casos en que la víctima se acoge a la dispensa a la obligación de declarar /Mujeres víctimas de violencia de genero	9,29	9,06	-2,52%



Evolución trimestral de casos en que la víctima se acoge a la dispensa a la obligación de declarar como testigo, Art. 416 LE.CRIM



Evolución trimestral de casos en que la víctima se acoge a la dispensa a la obligación de declarar como testigo, Art. 416 LE.CRIM/por cada 100 mujeres

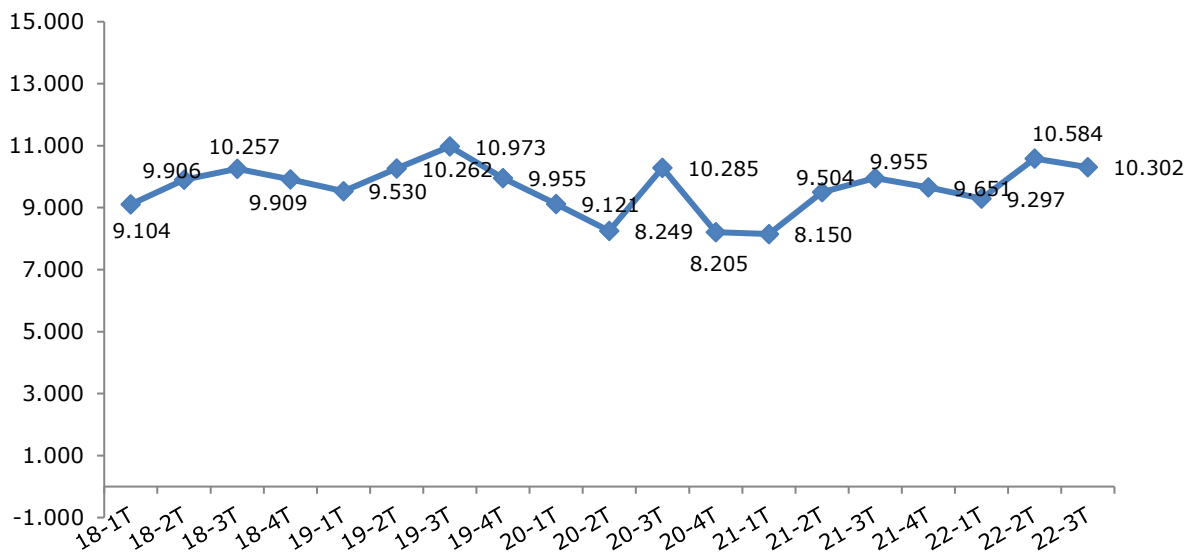


Órdenes de Protección SOLICITADAS¹⁶ con respecto al mismo trimestre del año anterior *En este Tercer trimestre de 2022 aumentan en un 3,49%*

Solicitud Ordenes Protección 2º trimestre 2021	Solicitud Ordenes Protección 2º trimestre 2022	Variación	% Variación
9.955	10.302	347	3,49%

El siguiente gráfico muestra la evolución de las órdenes de protección y Medidas (Arts. 544 Ter y Bis) solicitadas en los Juzgados de Violencia contra la Mujer:

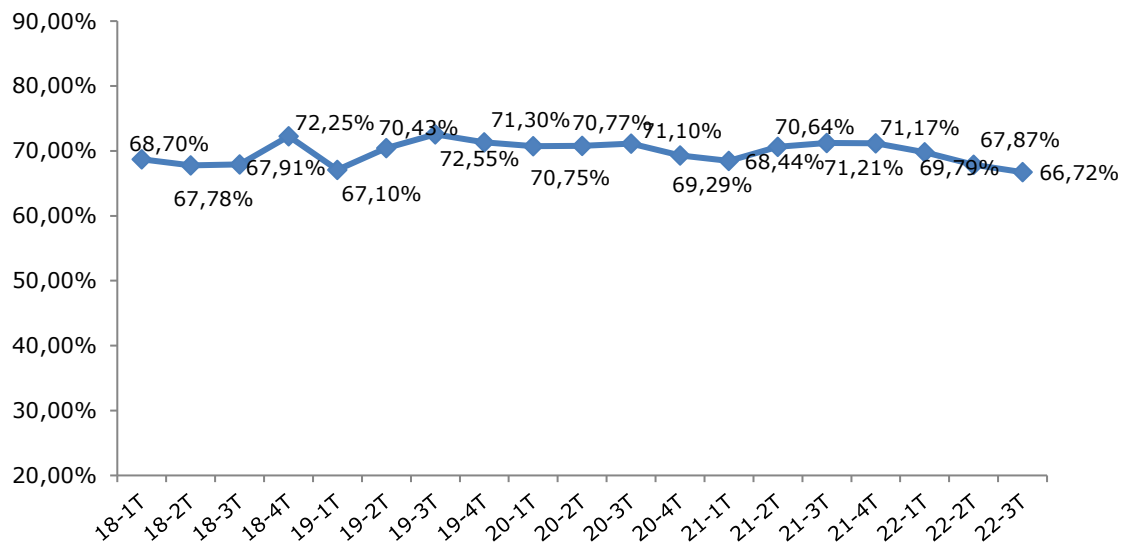
Evolución trimestral de solicitudes de Órdenes de protección



¹⁶ Desde el primer trimestre de 2015 el número de Órdenes de Protección incluye las Medidas de Protección y Seguridad de las víctimas (Arts. 544 bis y Ter)

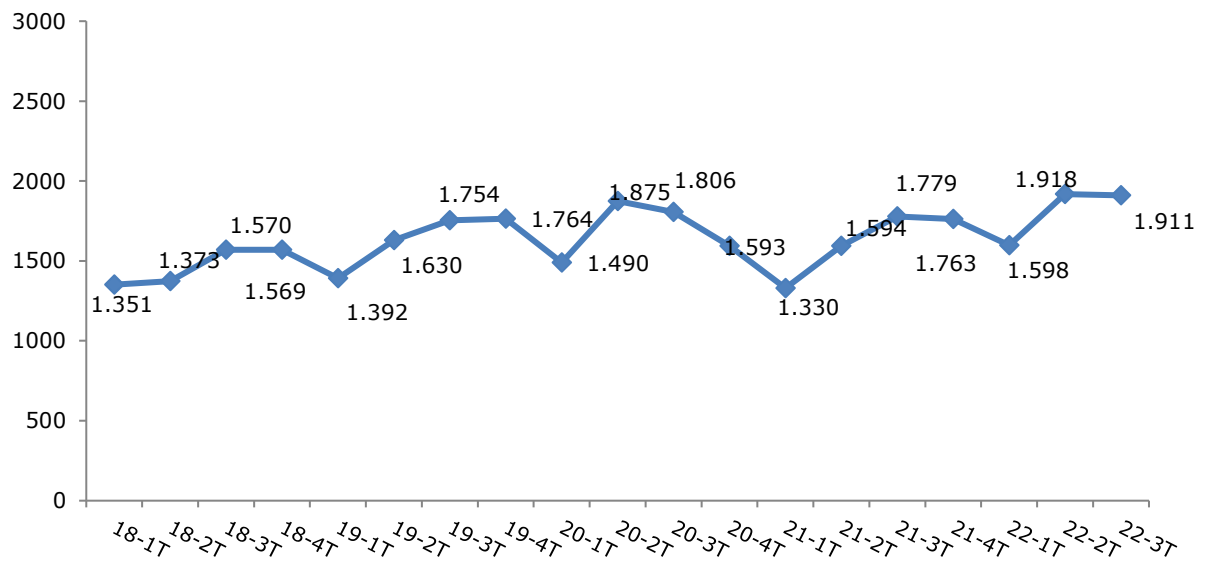
Evolución de las solicitudes de Órdenes y Medidas, (Arts.544 Ter y 544-bis) ADOPTADAS:

Porcentaje de órdenes y medidas (Arts.544-Ter y Bis) adoptadas



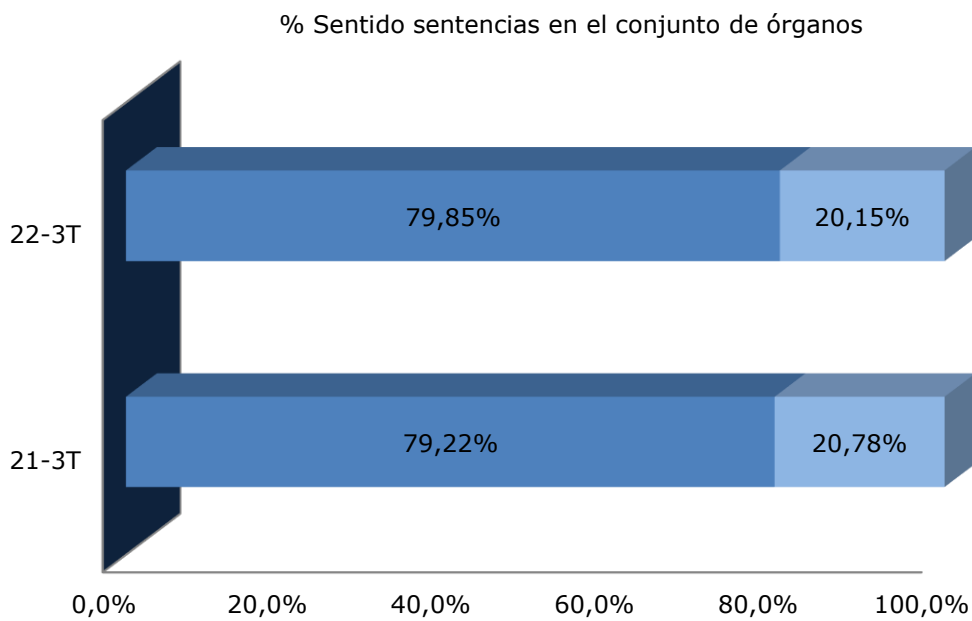
Órdenes de protección SOLICITADAS en los juzgados de guardia,
(evolución real), viene dada por el siguiente gráfico:

Evolución trimestral de solicitudes de Órdenes de protección en los Juzgados de guardia



Evolución de las Sentencias en el conjunto de Órganos

Considerando el conjunto de sentencias en primera instancia (tanto los juicios de faltas y procesos por delito en los juzgados de violencia contra la mujer, como los procesos abreviados en los juzgados de lo penal, y los procedimientos abreviados, sumarios y de jurado en las audiencias provinciales) el porcentaje de condenatorias tiene un ligero ascenso respecto al mismo trimestre del año anterior.



Siendo la Evolución de las Sentencias desde el año 2018

