

INFORME TRIMESTRAL SOBRE VIOLENCIA DE GÉNERO

*3º Trimestre de
2021*





CONSEJO GENERAL DEL PODER JUDICIAL

Informe sobre Violencia de Género

3º Trimestre de 2021

JUZGADOS DE VIOLENCIA SOBRE LA MUJER (JVM)	4
Denuncias	5
Denuncias por cada 10.000 habitantes	6
Mujeres Víctimas Violencia de Género	7
Renuncias del trimestre	7
Asuntos penales registrados en los JVM	8
Juicios sobre Delitos Leves celebrados en JVM	9
Distribución Delitos Leves ingresados por Tipo	9
Tipo de Delitos Instruidos	10
Persona Enjuiciadas en los JVM	11
Porcentaje de Condenas	12
Forma de Terminación	12
Asuntos Civiles Ingresados en los JVM	13
Órdenes de Protección y Medidas de Protección y Seguridad solicitadas e incoadas en los JVM	14
Medidas judiciales de protección,(incluidas todas 554 bis y ter) penales	17
Medidas judiciales de protección,(incluidas todas 554 bis y ter) civiles	17
Órdenes de Protección y Medidas de protección y seguridad de las víctimas de los artículos 544 ter y 544 bis por CC.AA.	18
Mujeres Víctimas de Violencia de Género y casos en los que la víctima se acoge a la dispensa a la obligación de declarar, presentadas por CC.AA.	19
JUZGADOS DE GUARDIA	21
Órdenes de Protección solicitadas en los Juzgados de Guardia	22
Total Órdenes de Protección y Medidas de Protección y Seguridad	23
JUZGADOS DE LO PENAL	24
Procesos de Violencia de Género	24
	2

Procedimientos	25
Casos en los que la víctima se acoge a la dispensa a la obligación de declarar como testigo. (Art.416 L.E.CRIM)	25
Formas de Terminación	26
Personas Enjuiciadas y porcentajes	27
AUDIENCIAS PROVINCIALES	29
Secciones especializadas en Violencia de Género	29
Procedimientos en Única Instancia	30
Terminación de los procedimientos en Única Instancia	31
Personas enjuiciadas	31
Porcentaje de Condenas sobre Personas enjuiciadas	32
Recursos de Apelación contra Sentencias	33
TOTAL SENTENCIAS DICTADAS EN EL ÁMBITO DE LA VIOLENCIA DE GÉNERO	34
JUZGADOS DE MENORES EN EL ÁMBITO DE LA VIOLENCIA DE GÉNERO	35
Datos de Violencia de Género	36
RESUMEN TENDENCIAS	37
Diferencia Denuncias, mujeres víctimas de Violencia de Género y casos en que la víctima se acoge a la Dispensa a la obligación de declarar	38
Órdenes de Protección SOLICITADAS	40
Evolución de las solicitudes de Órdenes y Medidas, (Arts.544 Ter y 544-bis) ADOPTADAS:	41
Órdenes de protección SOLICITADAS en los juzgados de guardia	43
Evolución de las Sentencias en el conjunto de Órganos	44
Siendo la Evolución de las Sentencias desde el año 2017	45

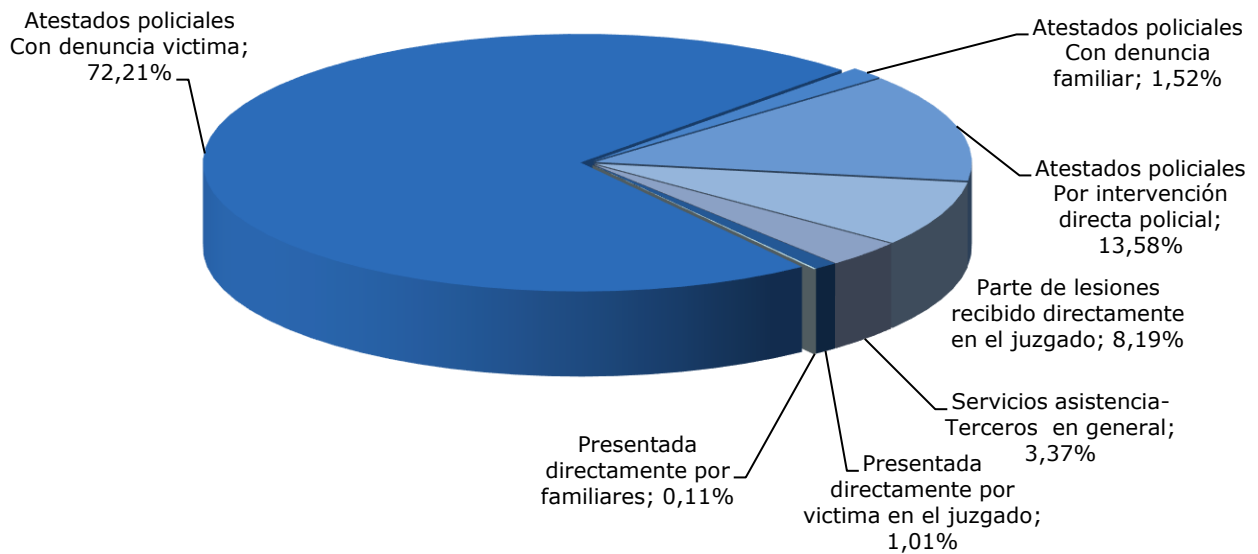
Juzgados de Violencia sobre la Mujer (JVM)¹

¹ Datos referidos tanto a los Juzgados exclusivos de Violencia sobre la Mujer (106) como a los que compatibilizaron en el conocimiento de esta materia con otras, en número de 370

Denuncias

Total Denuncias	Presentada directamente por víctima en el juzgado	Presentada directamente por familiares	Atestados policiales			Parte de lesiones recibido directamente en el juzgado	Servicios asistencia-Terceros en general
			Con denuncia víctima	Con denuncia familiar	Por intervención directa policial		
45.091	456 1,01%	49 0,11%	32.561 72,21%	686 1,52%	6.125 13,58%	3.695 8,19%	1.519 3,37%

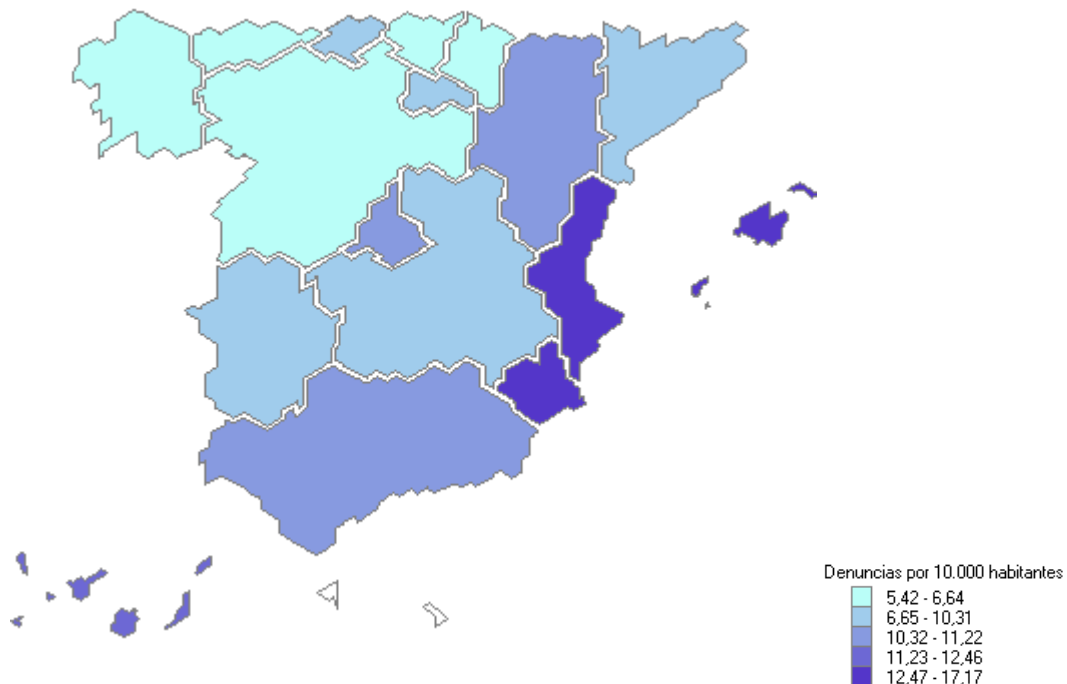
Distribución porcentual de las denuncias por su presentación



A partir de 2015 se ha clarificado el concepto de denuncia presentada por la víctima y parte de lesiones, indicando que la información se refiere a los recibidos directamente en los órganos judiciales.

(*) Se contabilizan las que aparecen como tales en las denuncias presentadas en el periodo. Hasta 2014 se contabilizaba una víctima por denuncia; a partir del primer trimestre de 2015 se computa el número de mujeres que aparecen como víctimas en las denuncias presentadas en el período.

Denuncias por cada 10.000 habitantes



Población a 1 de enero de 2021. Fuente INE

Mujeres Víctimas Violencia de Género

Nacionalidad Mujeres Víctimas de Violencia de Género		
Españolas	29.098	66,39%
Extranjeras	14.732	33,61%
TOTAL	43.830	

Nacionalidad Víctimas menores tuteladas de Violencia de Género		
Españolas	127	90,71%
Extranjeras	13	9,29%
TOTAL	140	

Renuncias del trimestre

Casos en los que la víctima se acoge a la dispensa a la obligación de declarar como testigo. art. 416 L.E.CRIM.en el trimestre	Caso en que la víctima se acoge a la dispensa a la obligación de declarar /por cada 100 mujeres víctimas de violencia de género
--	---

4.073

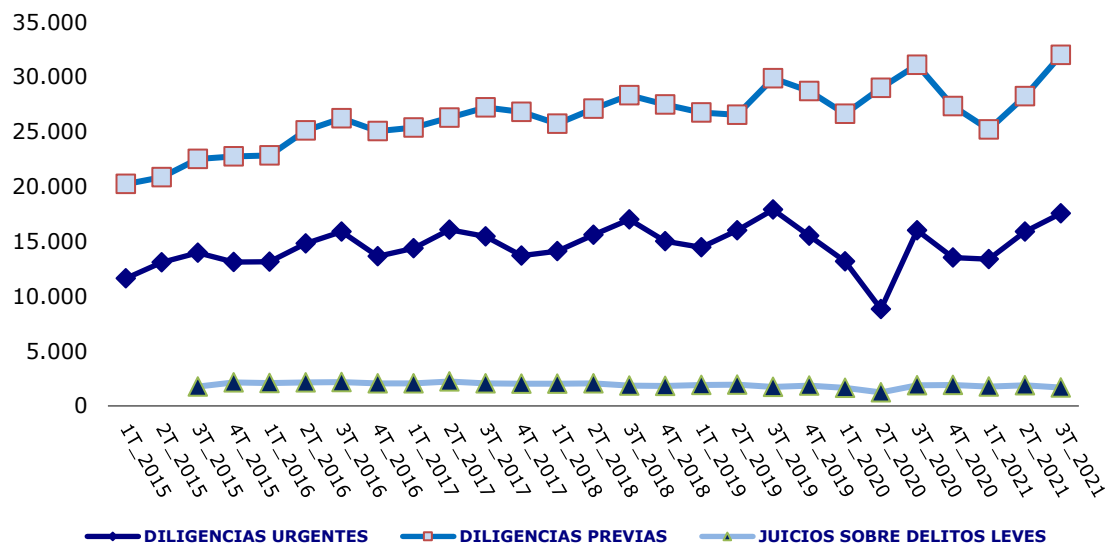
9,29

Nacionalidad Mujeres se acogen a la dispensa a la obligación de declarar como testigo Art. 416 Lecrim.		Casos en que la víctima se acoge a la dispensa a la obligación de declarar como testigo Art. 416 Lecrim./Por cada 100 mujeres Víctimas de Violencia de Género
Españolas	2.313	7,95
Extranjeras	1.760	11,95

Asuntos penales registrados² en los JVM³

	Asuntos Penales	Diligs Urgentes	Sumarios	Diligs Previas	Proc. Abrevs	Juicios Delitos Leves	Proces.por aceptación de Decreto	Ley Org Jurado
Ingr Directamente	51.232	15.667	98	25.966	7.845	1.638	0	18
Ingr J.Instr. Guardia	5.660	1.823	0	3.800	0	37	0	0
Ingr Otros JVM	2.314	76	0	2.229	0	9	0	0
Total	59.206	17.566	98	31.995	7.845	1.684	0	18
		29,67%	0,17%	54,04%	13,25%	2,84%	0,00%	0,03%

Evolución Asuntos de violencia de género por tipo de procesos



² Los datos incorporan la transformación que pueden sufrir los asuntos (inicial calificación como diligencias urgentes y posterior transformación a diligencias previas...), así como las relativas a las diferentes fases del procedimiento) por lo que no resultan equivalentes a número de denuncias.

³ En todos estos asuntos penales la víctima es mujer –salvo denuncias cruzadas– y el hecho delictivo ha sido cometido en el ámbito de la pareja o ex pareja.

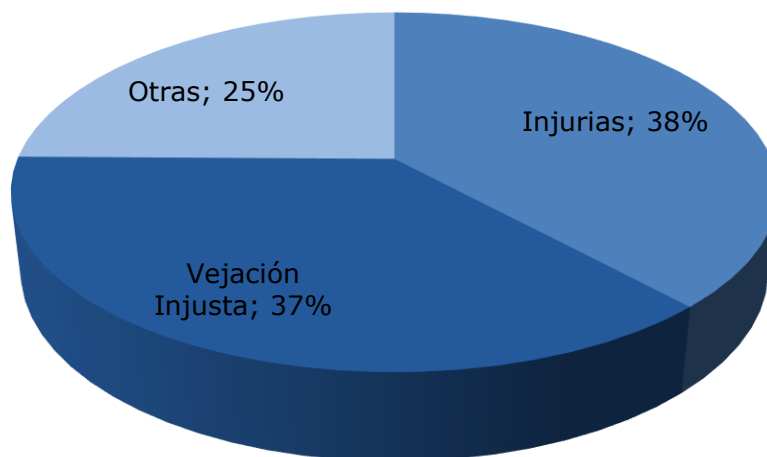
Juicios sobre Delitos Leves celebrados en JVM

Total juicios sobre Delitos leves celebrados	De enjuiciamiento inmediato de Delitos leves	Restantes Delitos leves	En proceso por aceptación de decreto
1.548	718	826	4
	46%	53%	0%

Distribución Delitos Leves ingresados por Tipo

Total	Injurias	Vejación Injusta	Otras
2.109	805	781	523
	38%	37%	25%

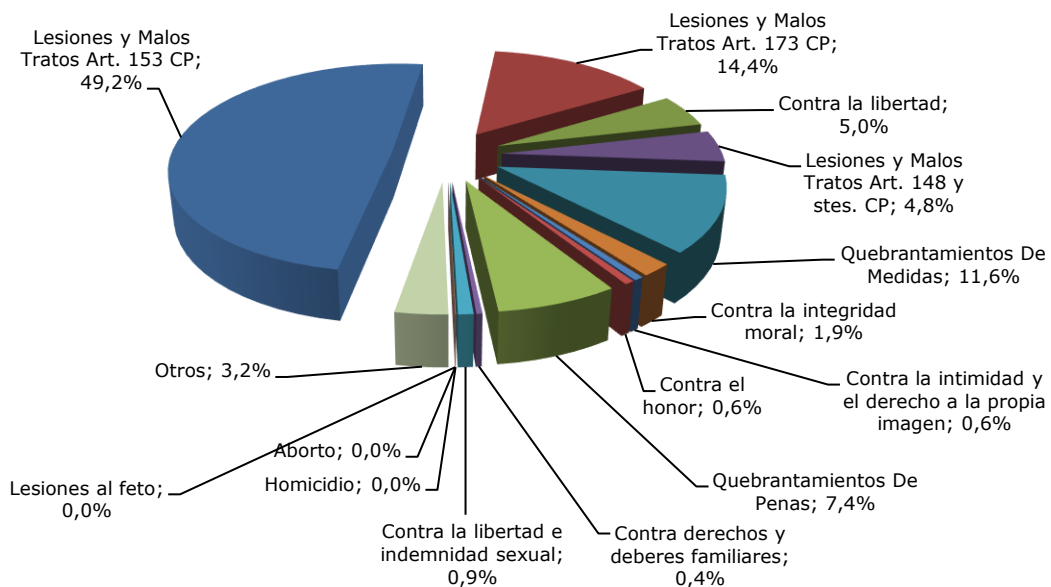
Distribución de Delitos Leves ingresados por tipo



Tipo de Delitos Instruidos⁴

DELITOS		
Lesiones y Malos Tratos Art. 153 CP	24.036	49,2%
Lesiones y Malos Tratos Art. 173 CP	7.035	14,4%
Contra la libertad	2.465	5,0%
Lesiones y Malos Tratos Art. 148 y stes. CP	2.350	4,8%
Quebrantamientos De Medidas	5.668	11,6%
Contra la integridad moral	943	1,9%
Contra la intimidad y el derecho a la propia imagen	291	0,6%
Contra el honor	299	0,6%
Quebrantamientos De Penas	3.602	7,4%
Contra derechos y deberes familiares	175	0,4%
Contra la libertad e indemnidad sexual	448	0,9%
Homicidio	17	0,0%
Aborto	0	0,0%
Lesiones al feto	1	0,0%
Otros	1.549	3,2%
Total	48.879	

Distribución de los delitos ingresados por tipo



⁴ Corresponde a la precalificación inicial, que tiende, además, a englobar como lesiones el grueso de violencias denunciadas, previa a la acusación que se formule y al pronunciamiento que haga la sentencia.

Persona Enjuiciadas en los JVM⁵

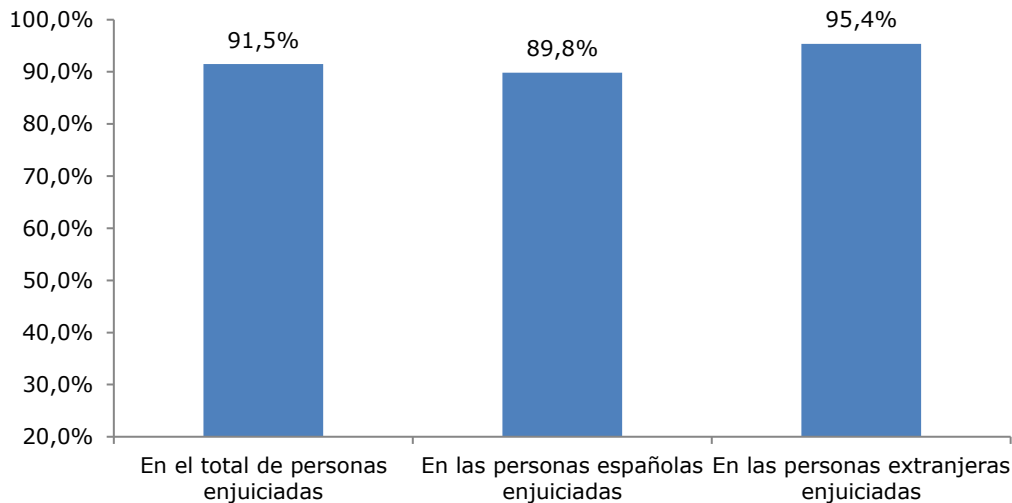
	Personas Enjuiciadas	Personas Condenadas		Personas Absueltas	
	Número	Españolas	Extranjeras	Españolas	Extranjeras
Varones	5.969	3.759	1.701	426	83
Mujeres	43	29	12	2	0
Total	6.012	3.788	1.713	428	83

⁵ Referido a delitos leves y a sentencias por delito dictadas de conformidad. Las absoluciones, por ello, van referidas a delitos leves, ya que la sentencia de conformidad es siempre de condena.

Porcentaje de Condenas

En el total de personas enjuiciadas	En las personas españolas enjuiciadas	En las personas extranjeras enjuiciadas
91,5%	89,8%	95,4%
Varones enjuiciados	Condenados entre los varones enjuiciados	Condenadas entre las mujeres enjuiciadas
99,3%	91,5%	95,3%

Porcentaje de Condenas



Forma de Terminación

Sentencia Absolutoria	Sentencia Condenatoria	Sobreseimiento Libre	Sobreseimiento Provisional	Elevación al órgano competente	Otras
498	5.460	921	14.975	7.816	7.588
1,34%	14,65%	2,47%	40,19%	20,98%	20,37%

Asuntos Civiles Ingresados en los JVM

Asuntos Civiles y Medidas Civiles ⁶	Divorcios Consensuados	Divorcios no Consensuados	Medidas Previas	Medidas Coetáneas	Guarda, Custodia o Alimentos Hijos No Matrimoniales	Otros ⁷
4.581	84	1.215	240	688	1.172	1.182
	1,83%	26,52%	5,24%	15,02%	25,58%	25,80%

Se mantiene la baja proporción de los asuntos civiles ingresados respecto de las denuncias penales presentadas.

⁶ Incluye el Total de asuntos civiles y el total de Medidas Civiles(Previas, Coetáneas y Cautelares)

⁷ Incluye procesos contenciosos, entre otros sobre filiación, maternidad y paternidad, relación paterno filial, nulidades matrimoniales, separación mutuo acuerdo y contenciosas, Eficacia civil, separación, disolución o nulidad modificación de medidas consensuadas y no contenciosas, Juicios Verbales, Asentimiento en adopción, Oposición a resolución administrativa en la protección de menores, Sobre la capacidad de las personas, liquidación del régimen económico matrimonial, Otros contenciosos o Medidas cautelares

Órdenes de Protección y Medidas de Protección y Seguridad solicitadas e incoadas en los JVM⁸

Órdenes de Protección y Medidas Artics 544 TER Y BIS	Incoadas*	Inadmitidas	Adoptadas	Denegadas	Pdtes final trimestre	Órdenes y Medidas/por cada 100 mujeres Víctimas de Violencia de Género
Totales	9.955	25 0,3%	7.089 71,2%	2.841 28,5%	0 0,0%	22,71

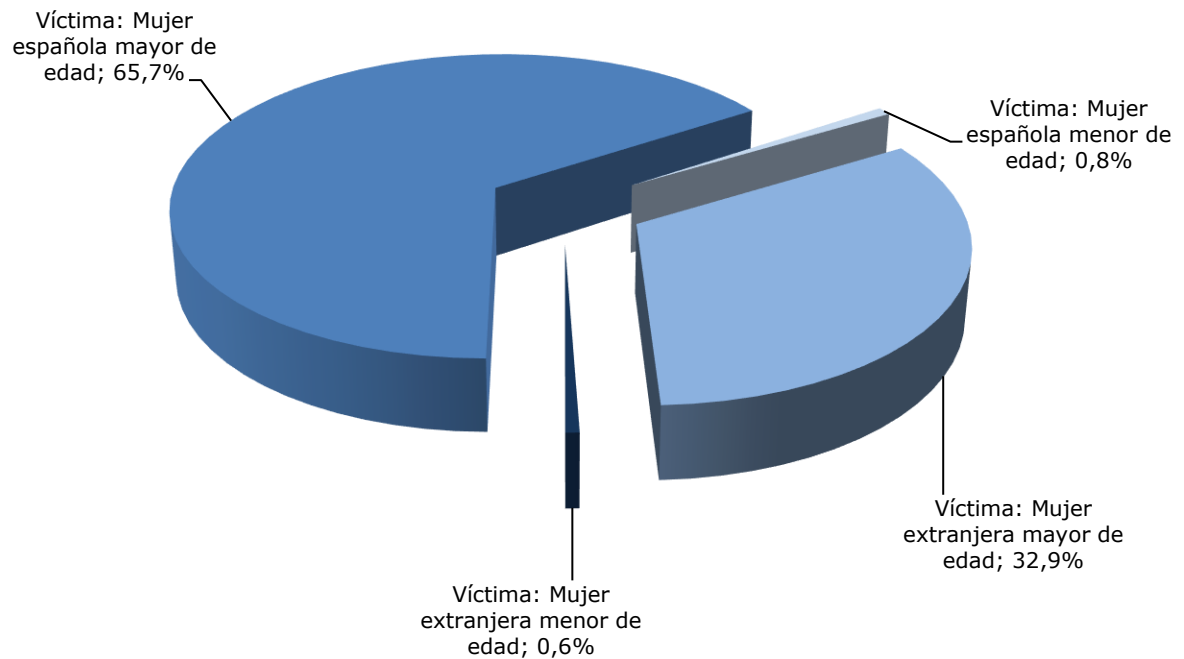
Órdenes y Medidas(ARTS.544 BIS Y TER)	Mujeres Españolas	Mujeres Extranjeras	Mujeres Mayor de Edad	Mujeres Menor de Edad	Total* víctimas Menores tuteladas de violencia
9.955	6.619 66,5%	3.336 33,5%	9.817 98,6%	138 1,4%	87

* El nº Total de víctimas menores tuteladas incluye tanto mujeres como hombres menores

⁸ Hasta 2014 se computaban únicamente las órdenes de protección solicitadas al amparo del artículo 544 ter LECrim. A partir del primer trimestre de 2015 se computan tanto éstas como las medidas de protección previstas en el artículo 544 bis LECrim.


Víctimas				
Nº Total	Víctima: Mujer española mayor de edad	Víctima: Mujer española menor de edad	Víctima: Mujer extranjera mayor de edad	Víctima: Mujer extranjera menor de edad
9.955	6.540	79	3.277	59
	65,7%	0,8%	32,9%	0,6%

Distribución de las Órdenes de protección y Medidas de protección y seguridad por tipo de víctima



DENUNCIADOS		
Hombre español	Hombre extranjero	Total
6.564	3.391	9.955
65,9%	34,1%	

Distribución de las Órdenes de protección y Medidas de protección y seguridad por tipo de denunciado



RELACIÓN DE PARENTESCO									
Número Víctimas Mujeres					Número Víctimas Menores tuteladas				
Cónyuge	Excónyuge	Relac. Afectiva	Exrelación afectiva	Total Órdenes de Protección	Padre/hijo/a	Hijo/a solo de la víctima	Bajo tutela, guarda o custodia del agresor y de la víctima	Bajo tutela, guarda o custodia solo de la víctima	Total Relaciones
1.745	972	3.245	3.993	9.955	39	21	15	12	10.042
17,5%	9,8%	32,6%	40,1%		0,4%	0,2%	0,1%	0,1%	

Medidas judiciales de protección, (incluidas todas 554 bis y ter) penales derivadas de las Órdenes de Protección y de otras medidas cautelares (de seguridad y protección)⁹:

15.780 (de ellas han sido acordadas en el ámbito de la Orden de protección 11.820, el 75%, y 3.960, el 25%, como medidas cautelares.

Medidas Penales	Privativas de libertad	Salida de domicilio	Orden de alejamiento	Prohibición de Comunicación	Prohibición de volver al lugar	Suspensión Tenencia y uso de Armas	Otras
OP	173	439	4.741	4.647	363	854	603
MC	106	206	1.542	1.368	175	372	191
% Medidas Penales OP adoptadas sobre total OP y Medidas adoptadas	2,44%	6,19%	66,88%	65,55%	5,12%	12,05%	8,51%

Medidas judiciales de protección, (incluidas todas 554 bis y ter) civiles derivadas de las Órdenes de Protección y de otras medidas cautelares (de seguridad y protección)¹⁰:

4.801. de ellas 4.492, el 94%, han sido acordadas en el ámbito de la OP y el resto, 309 el 6%, como medidas cautelares

Medidas Civiles	Atribución de la Vivienda	Permuta Vivienda	Suspensión Régimen de Visitas	Suspensión Potestad	Suspensión Guarda y Custodia	Prestación de alimentos	Protección del menor para evitar un peligro o perjuicio	Otras
OP	1.230	10	620	53	420	1.433	27	699
MC	77	1	49	0	33	83	7	59
% Med. Civiles OI adoptada sobre total y Medida adoptada	17,35%	0,14%	8,75%	0,75%	5,92%	20,21%	0,38%	9,86%

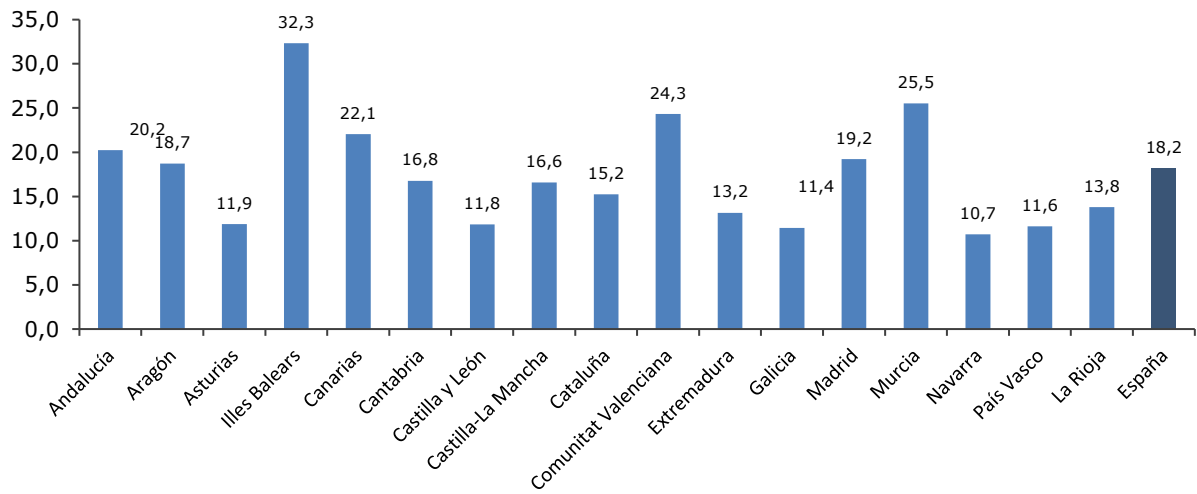
⁹ Cada resolución puede incorporar más de una medida

¹⁰ Se mantiene la baja proporción de las medidas cautelares civiles respecto de las penales.

Órdenes de Protección y Medidas de protección y seguridad de las víctimas de los artículos 544 ter y 544 bis por CC.AA.							
CC.AA.	Incoadas	Inadmitidas	%	Resueltas. Adoptadas	%	Resueltas. Denegadas	%
Andalucía	2.087	3	0%	1.675	80%	409	20%
Aragón	260	0	0%	224	86%	36	14%
Asturias	171	0	0%	132	77%	39	23%
Illes Balears	280	0	0%	210	75%	70	25%
Canarias	486	8	2%	365	75%	113	23%
Cantabria	87	0	0%	57	66%	30	34%
Castilla y León	420	0	0%	323	77%	97	23%
Castilla-La Mancha	437	0	0%	344	79%	93	21%
Cataluña	1.345	0	0%	632	47%	713	53%
Comunitat Valenciana	1.473	11	1%	1.257	85%	205	14%
Extremadura	224	0	0%	167	75%	57	25%
Galicia	437	1	0%	296	68%	140	32%
Madrid	1.377	0	0%	733	53%	644	47%
Murcia	479	2	0%	400	84%	77	16%
Navarra	87	0	0%	73	84%	14	16%
País Vasco	216	0	0%	130	60%	86	40%
La Rioja	89	0	0%	71	80%	18	20%
España	9.955	25	0%	7.089	71%	2.841	29%

Mujeres Víctimas de Violencia de Género y casos en los que la víctima se acoge a la dispensa a la obligación de declarar, presentadas por CC.AA.						
Tasa por cada 10.000 Mujeres y Solicitudes de OP por cada 100 Mujeres Víctimas de Violencia de Género en las Denuncias recibidas						
CC.AA.	Denuncias presentadas	Mujeres víctimas de violencia de género recibidas	Casos en los que la víctima se acoge a la dispensa a la obligación de declarar como testigo	Mujeres víctimas de violencia de género por cada 10.000 mujeres	Casos en los que la víctima se acoge a la dispensa a la obligación de declarar como testigo/por cada 100 mujeres víctimas	Órdenes/por cada 100 mujeres víctimas de violencia de género
Andalucía	9.482	8.858	483	20,2	5,5	23,6
Aragón	1.372	1.254	170	18,7	13,6	20,7
Asturias	631	628	30	11,9	4,8	27,2
Illes Balears	2.013	1.901	225	32,3	11,8	14,7
Canarias	2.439	2.422	292	22,1	12,1	20,1
Cantabria	505	505	53	16,8	10,5	17,2
Castilla y León	1.430	1.430	139	11,8	9,7	29,4
Castilla-La Mancha	1.742	1.694	111	16,6	6,6	24,4
Cataluña	6.054	6.002	691	15,2	11,5	21,8
Comunitat Valenciana	6.299	6.232	583	24,3	9,4	23,6
Extremadura	704	704	37	13,2	5,3	31,8
Galicia	1.620	1.597	131	11,4	8,2	27,4
Madrid	6.964	6.767	719	19,2	10,6	20,3
Murcia	1.933	1.933	139	25,5	7,2	24,8
Navarra	358	358	14	10,7	3,9	24,3
País Vasco	1.322	1.322	228	11,6	17,2	15,5
La Rioja	223	223	28	13,8	12,6	39,9
España	45.091	43.830	4.073	18,2	9,3	22,6

TASA MUJERES VÍCTIMAS DE VIOLENCIA DE GÉNERO POR CADA 10.000 MUJERES



Juzgados de Guardia

Órdenes de Protección solicitadas en los Juzgados de Guardia

Se han solicitado ante los Juzgados de Guardia, fuera del horario de audiencia de los Juzgados de Violencia contra la Mujer las siguientes órdenes de protección:

Órdenes solicitadas	Acordadas	Denegadas
1.779	1.358	421
	76%	24%

Víctimas en las Órdenes de Protección solicitadas en los Juzgados de Guardia

Mujeres españolas	Mujeres extranjeras	Mujeres mayores de edad	Mujeres menores de edad
1.194	585	1.749	30
67%	33%	98%	2%

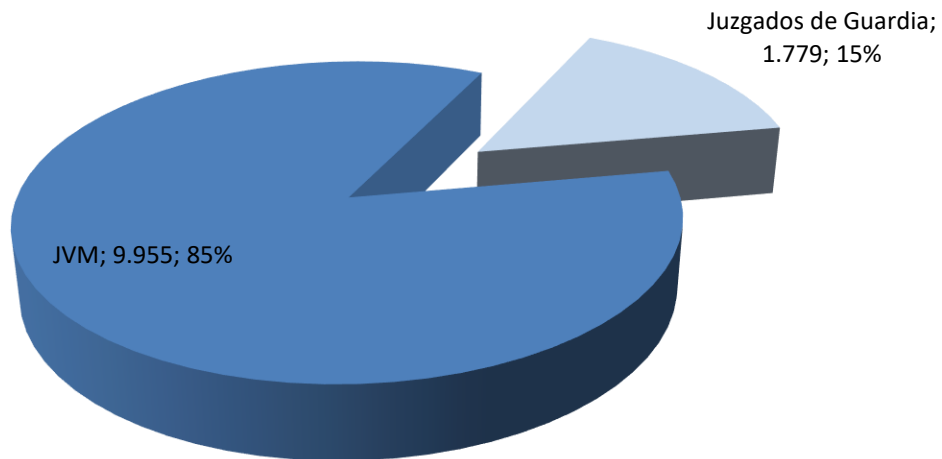
Denunciados en las Órdenes de Protección solicitadas en los Juzgados de Guardia

Hombre español	Hombre extranjero
1.195	584
67%	33%

Total Órdenes de Protección y Medidas de Protección y Seguridad

Órdenes y Medidas solicitadas	JVM	Juzgados de Guardia
11.734	9.955	1.779
	85%	15%

Total Órdenes y Medidas de Protección solicitadas



Juzgados de lo Penal
Procesos de Violencia de Género


Procedimientos

	Ingresados	Reabiertos	Resueltos trimestre	Asuntos en trámite
Procedimientos. Abreviados	3.743	85	3.342	15.843
Diligencias Urgentes	3.467	34	2.748	4.810
Total	7.210	119	6.090	20.653

Casos en los que la víctima se acoge a la dispensa a la obligación de declarar como testigo. (Art.416 L.E.CRIM)

Españolas	Extranjeras	Total
245	188	433

Casos en los que la víctima se acoge a la dispensa a la obligación de

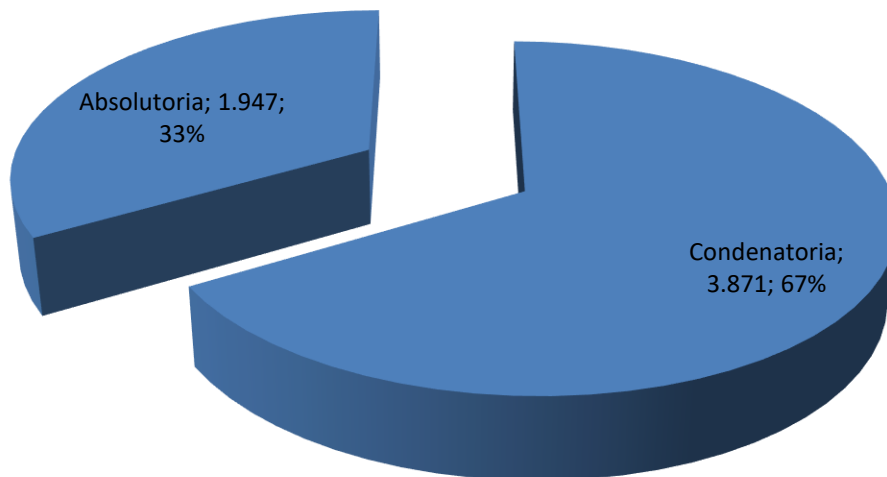


Formas de Terminación

	Sentencia condenatoria con conformidad	Sentencia condenatoria sin conformidad	Sentencia absolutoria	Archivo Definitivo	Por otras causas	Total
Val.Absolutos	2.296	1.575	1.947	127	145	6.090
Porcentajes	37,7%	25,9%	32,0%	2,1%	2,4%	100,0%

Total sentencias dictadas: 5.818 Condenatorias: 3.871 (66,53%)

Sentido de las Sentencias



Personas Enjuiciadas y porcentajes

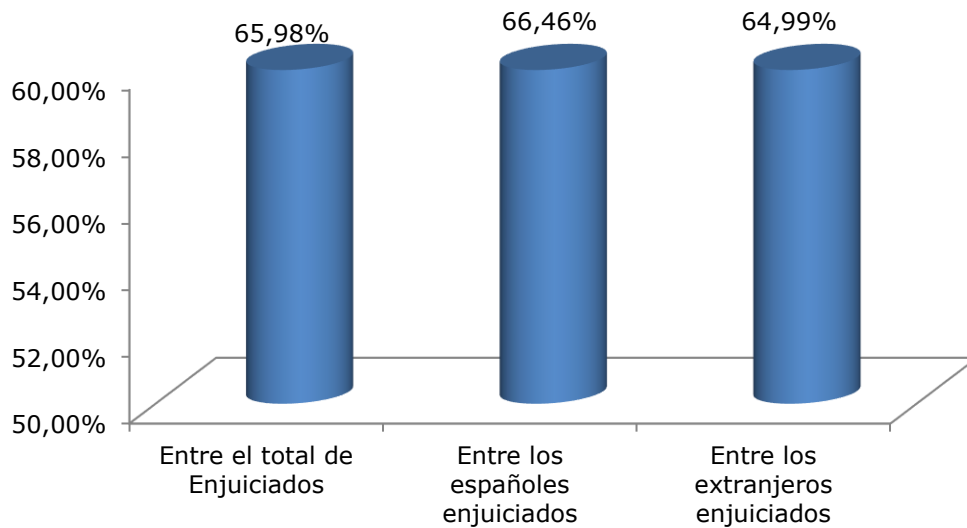
Personas enjuiciadas	Personas Condenadas		Personas Absueltas		
	Españolas	Extranjeras	Españolas	Extranjeras	
Varones	5.828	2.626	1.244	1.301	657
Mujeres	89	21	13	35	20
Total	5.917	2.647	1.257	1.336	677

Porcentaje de Condenas sobre Personas Enjuiciadas

Entre el total de Enjuiciados	Entre los españoles enjuiciados	Entre los extranjeros enjuiciados
98,50%	66,40%	38,20%

Varones enjuiciados	Condenados entre los varones enjuiciados	Condenadas entre las mujeres enjuiciadas
98,18%	65,60%	45,34%

Porcentaje de Condenas



Audiencias Provinciales
Secciones especializadas en Violencia de Género

Procedimientos en Única Instancia

	Registrados	Reabiertos o reiniciados	Resueltos	Asuntos en trámite
Sumarios	82	5	61	377
Procedimientos abreviados ¹¹	25	0	21	77
Jurado ¹²	20	0	11	43
Total	127	5	93	497

Casos en los que la víctima se acoge a la dispensa a la obligación de declarar como testigo. (Art.416 L.E.CRIM)

Españolas	Extranjeras	Total
1	0	1

¹¹ Procedimiento previsto para el enjuiciamiento de delitos cuya pena no exceda de 9 años de prisión.

¹² En materia de violencia de género, se siguen por esta vía los homicidios consumados y los delitos de amenazas condicionales y allanamiento de morada.

Terminación de los procedimientos en Única Instancia

	Sentencia condenatoria	Sentencia absolutoria	Sobreseimiento		Por otras causas	Total
			Libre	Provisional		
Sumarios	29	13	5	4	10	61
Procedimientos abreviados	16	5	0	0	0	21
Procedimientos Jurado	11	0	0	0	0	11
Total	56	18	5	4	10	93

Total sentencias dictadas: 74. Condenatorias: 56 (75,68% de las sentencias)

	Sentencia condenatoria	Sentencia absolutoria	Sobreseimiento		Por otras causas
			Libre	Provisional	
Sumarios	47,5%	21,3%	8,2%	6,6%	16,4%
Procedimientos abreviados	76,2%	23,8%	0,0%	0,0%	0,0%
Procedimientos Jurado	100,0%	0,0%	0,0%	0,0%	0,0%
Total	60,2%	19,4%	5,4%	4,3%	10,8%

Personas enjuiciadas

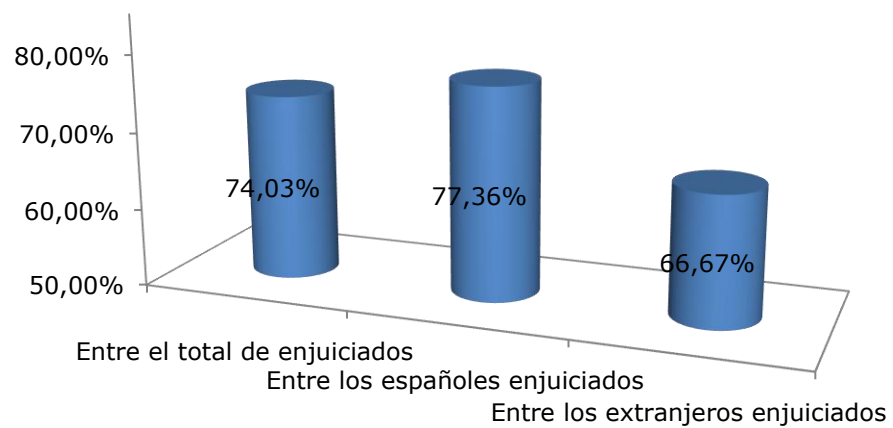
	Personas enjuiciadas	Personas Condenadas		Personas Absueltas		Total Condenadas	Total Absueltas
		Españolas	Extranjeras	Españolas	Extranjeras		
Varones	75	41	15	12	7	56	19
Mujeres	2	0	1	0	1	1	1
Total	77	41	16	12	8	57	20

Porcentaje de Condenas sobre Personas enjuiciadas

Entre el total de enjuiciados	Entre los españoles enjuiciados	Entre los extranjeros enjuiciados
74,03%	77,36%	66,67%

Varones enjuiciados	Condenados entre los varones enjuiciados
97,40%	74,67%

Porcentaje de condenas sobre personas enjuiciadas



Recursos de Apelación contra Sentencias

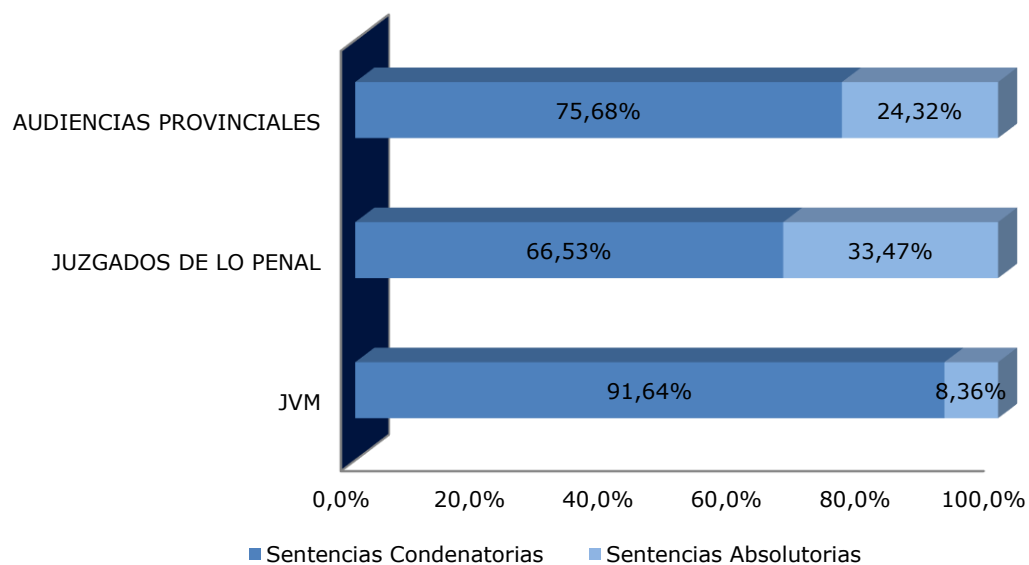
Recursos de apelación de sentencias	Ingresados trimestre	Resueltos trimestre	Pendientes final trimestre
Procedimientos abreviados	1.344	1.254	1.222
Juicios de faltas	0	0	0
Juicios sobre Delitos Leves	152	142	145
Total	1.496	1.396	1.367

	% estimación recursos contras sentencias condenatorias	% estimación recursos contras sentencias absolutorias	Estimatoria		Desestimatoria	
			Sentencia condenatoria	Sentencia absolutoria	Sentencia condenatoria	Sentencia absolutoria
Procedimientos abreviados	13,2%	23,0%	123	62	808	207
Juicios de faltas	-	-	0	0	0	0
Juicios sobre Delitos Leves	13,5%	22,2%	13	10	83	35

Total Sentencias dictadas en el ámbito de la Violencia de Género en el periodo de Julio-Septiembre de 2021

Órgano	Total Sentencias	Sentencias Condenatorias	%	Sentencias Absolutorias	%
JVM	5.958	5.460	91,64%	498	8,36%
JUZGADOS DE LO PENAL	5.818	3.871	66,53%	1.947	33,47%
AUDIENCIAS PROVINCIALES	74	56	75,68%	18	24,32%
TOTAL	11.850	9.387	79,22%	2.463	20,78%

% Sentido sentencias según órgano jurisdiccional



Juzgados de Menores en el ámbito de la Violencia de Género¹³

¹³ Se contabilizan los datos de los 82 Juzgados de Menores de todo el territorio

Datos de Violencia de Género

Menores Enjuiciados por delito			
Con imposición de medidas ¹⁴		Sin imposición de medidas ¹⁵	
españoles	extranjeros	españoles	extranjeros
43	4	3	1
84,31%	7,84%	5,88%	1,96%
92,16%		7,84%	

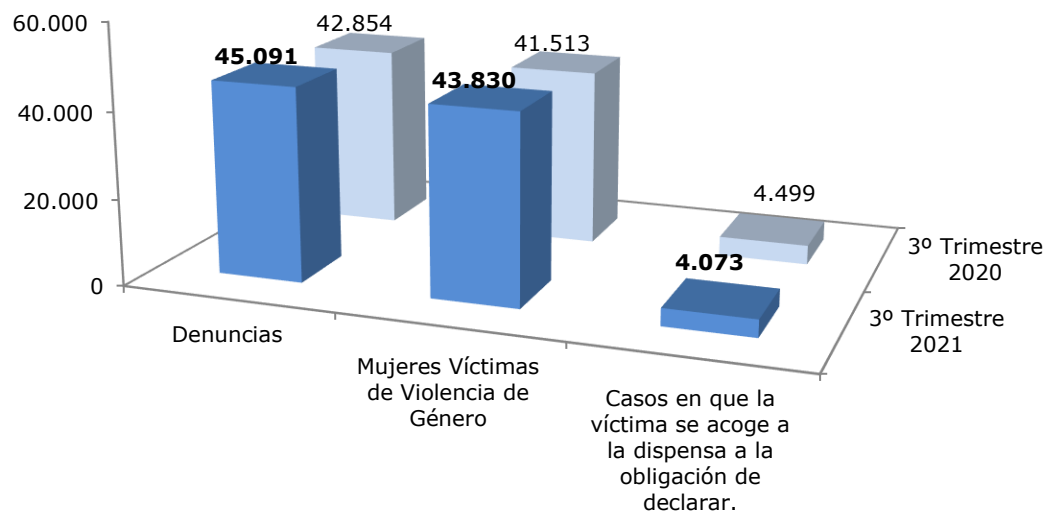
¹⁴ Se equiparan a sentencias condenatorias

¹⁵ Se equiparan a sentencias absolutorias

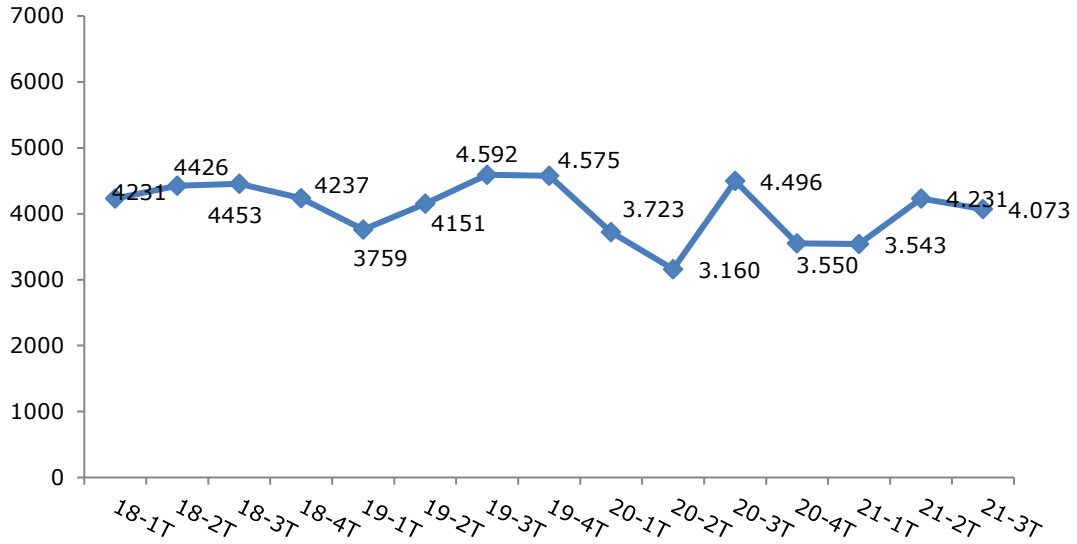
Resumen Tendencias

Diferencia Denuncias, mujeres víctimas de Violencia de Género y casos en que la víctima se acoge a la Dispensa a la obligación de declarar, respecto al mismo período del año anterior

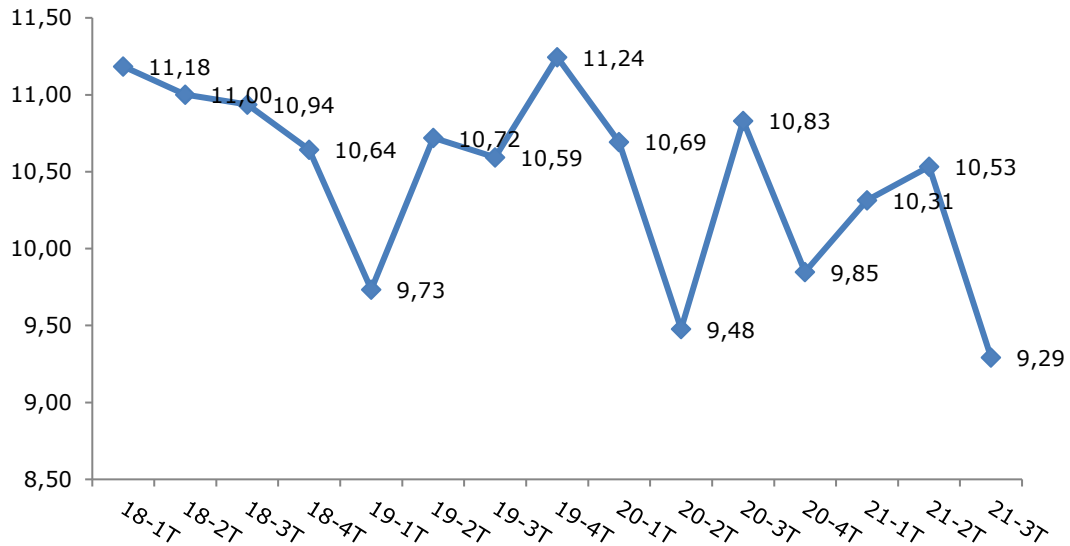
	3º trimestre 2020	3º trimestre 2021	% Variación
Denuncias	42.854	45.091	5,22%
Mujeres Víctimas de Violencia de Género	41.513	43.830	5,58%
Casos en que la víctima se acoge a la dispensa a la obligación de declarar.	4.499	4.073	-9,47%
Ratio Casos en que la víctima se acoge a la dispensa a la obligación de declarar /Mujeres víctimas de violencia de genero	10,84	9,29	-14,25%



Evolución trimestral de casos en que la víctima se acoge a la dispensa a la obligación de declarar como testigo, Art. 416 LE.CRIM



Evolución trimestral de casos en que la víctima se acoge a la dispensa a la obligación de declarar como testigo, Art. 416 LE.CRIM/por cada 100 mujeres

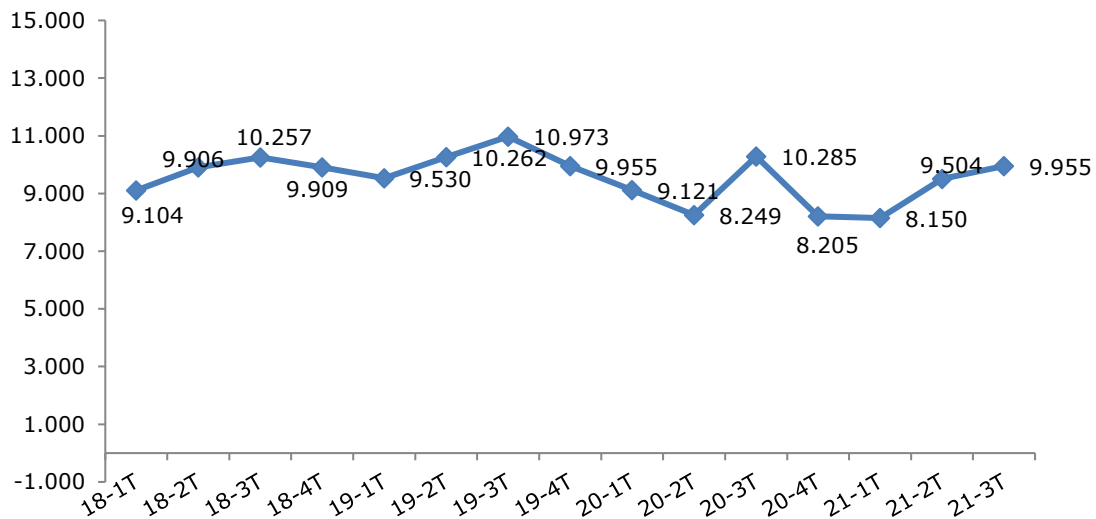


Órdenes de Protección SOLICITADAS¹⁶ con respecto al mismo trimestre del año anterior *En este Tercer trimestre de 2021 disminuyen en un 3,54%*

Solicitud Ordenes Protección 3º trimestre 2020	Solicitud Ordenes Protección 3º trimestre 2021	Variación	% Variación
10.285	9.955	-330	-3,21%

El siguiente gráfico muestra la evolución de las órdenes de protección y Medidas (Arts. 544 Ter y Bis) solicitadas en los Juzgados de Violencia contra la Mujer:

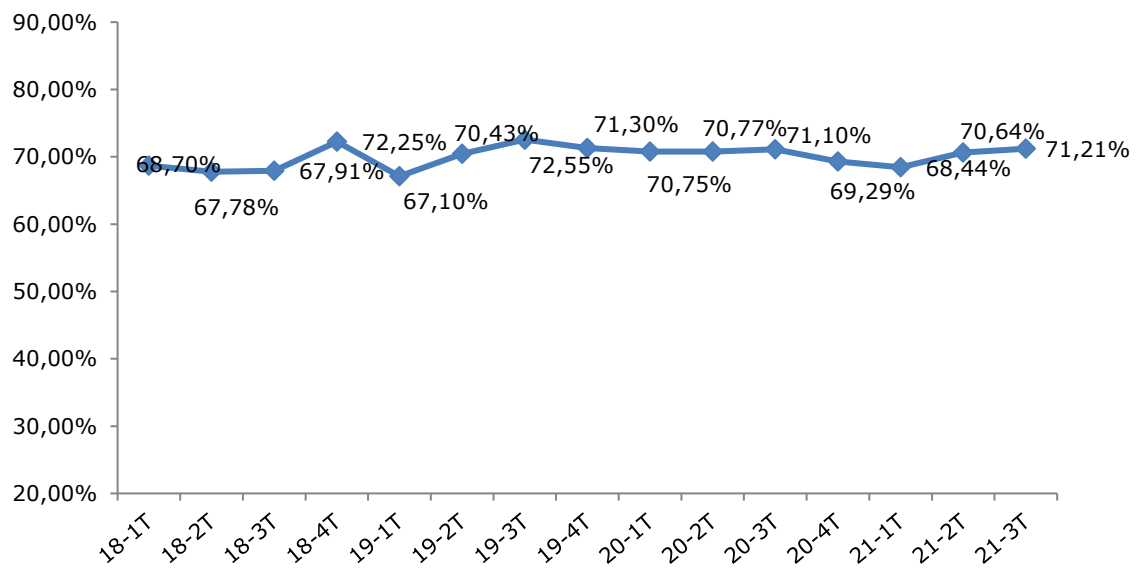
Evolución trimestral de solicitudes de Órdenes de protección




¹⁶ Desde el primer trimestre de 2015 el número de Órdenes de Protección incluye las Medidas de Protección y Seguridad de las víctimas (**Arts. 544 bis y Ter**)

Evolución de las solicitudes de Órdenes y Medidas, (Arts.544 Ter y 544-bis) ADOPTADAS:

Porcentaje de órdenes y medidas (Arts.544-Ter y Bis) adoptadas





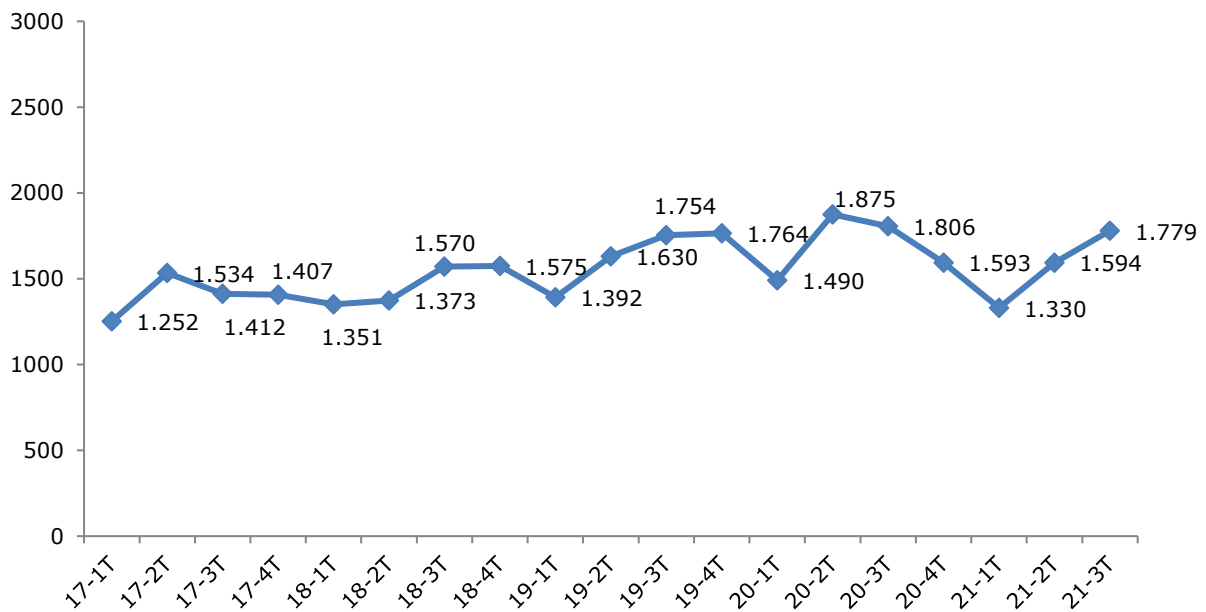
observatorio
contra la violencia
doméstica
y de género



CONSEJO GENERAL DEL PODER JUDICIAL

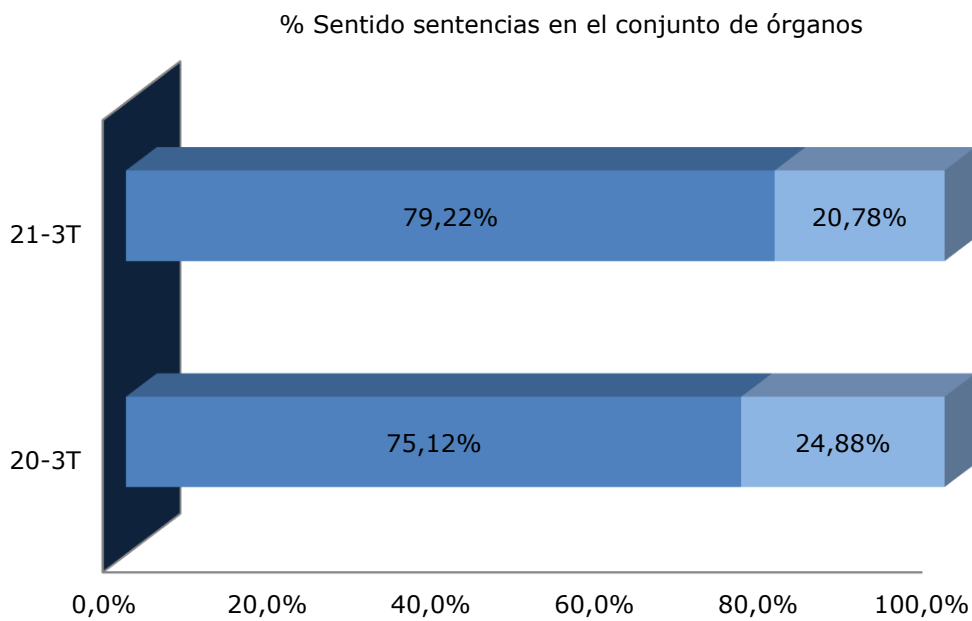
Órdenes de protección SOLICITADAS en los juzgados de guardia,
(evolución real), viene dada por el siguiente gráfico:

Evolución trimestral de solicitudes de Órdenes de protección en los Juzgados de guardia



Evolución de las Sentencias en el conjunto de Órganos

Considerando el conjunto de sentencias en primera instancia (tanto los juicios de faltas y procesos por delito en los juzgados de violencia contra la mujer, como los procesos abreviados en los juzgados de lo penal, y los procedimientos abreviados, sumarios y de jurado en las audiencias provinciales) el porcentaje de condenatorias tiene un ligero ascenso respecto al mismo trimestre del año anterior.



Siendo la Evolución de las Sentencias desde el año 2017

