

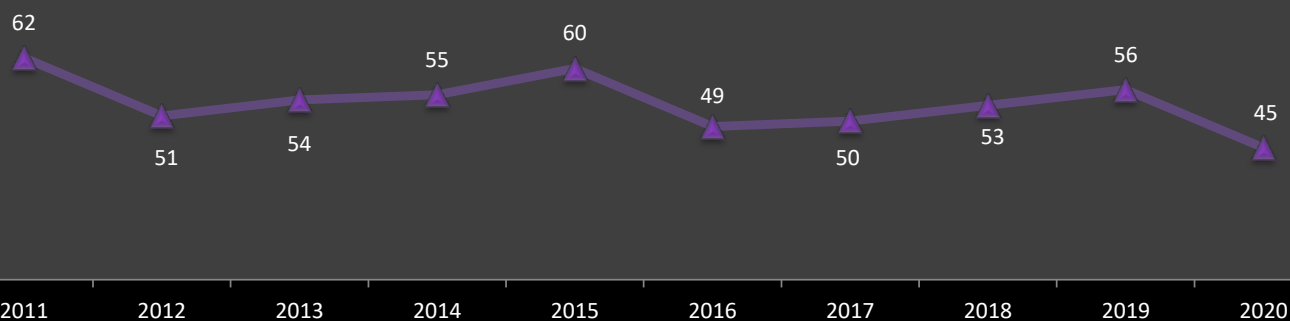
## La violencia de género en 10 indicadores / Año 2020

### La violencia de género en 10 indicadores

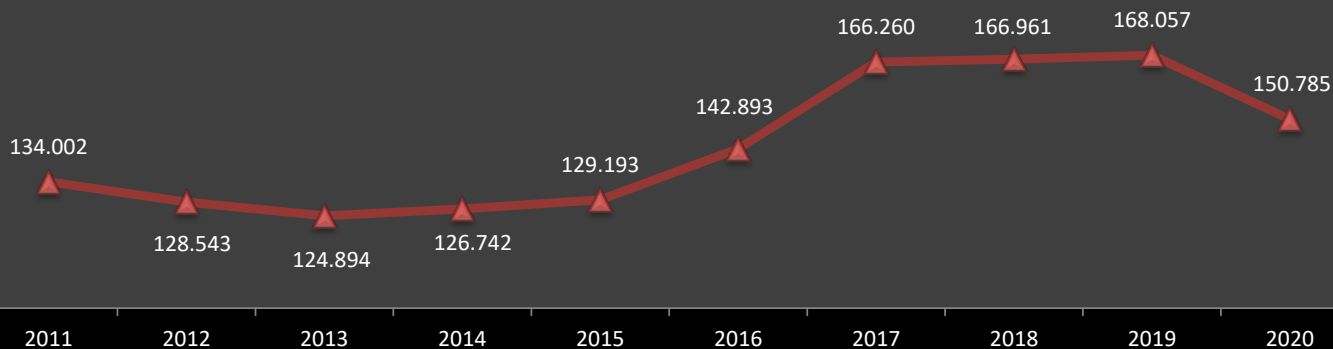
Indicador	Período		
	2019	2020	Promedio 2011-2020
01. <b>Mujeres muertas</b> por violencia de género	56	45	53,5
02. <b>Denuncias</b> tramitadas en juzgados de Violencia sobre la Mujer	168.057	150.785	143.833
03. <b>Mujeres víctimas</b> de violencia de género (datos desde 2015)	161.378	145.731	147.017
04. <b>Renuncias</b> (ratio de víctimas que se acogen a la dispensa a la obligación de declarar. Art. 416 LECRIM)	12,5%	11,4%	12,5%
05. <b>Enjuiciados</b> (delitos leves y delitos)	51.813	41.662	48.456
06. Porcentaje de <b>condenas</b> (delitos leves y delitos)	70,5%	72,8%	72,6%
07. <b>Órdenes y Medidas de protección</b> adoptadas (Art. 544 ter y bis LECRIM)	33.687	30.471	27.857
08. <b>Ratio Órdenes y Medidas de protección</b> adoptadas sobre total solicitadas	71,3%	71,5%	65,6%
09. <b>Menores muertos/as</b> por violencia de género (datos desde 2013)	3	3	5,3
10. Porcentaje de muertes cometidas por hombres sobre el total de muertes en el ámbito de la pareja o ex pareja	91,7%	86,5%	89,4%

## La violencia de género en 10 indicadores. Series temporales

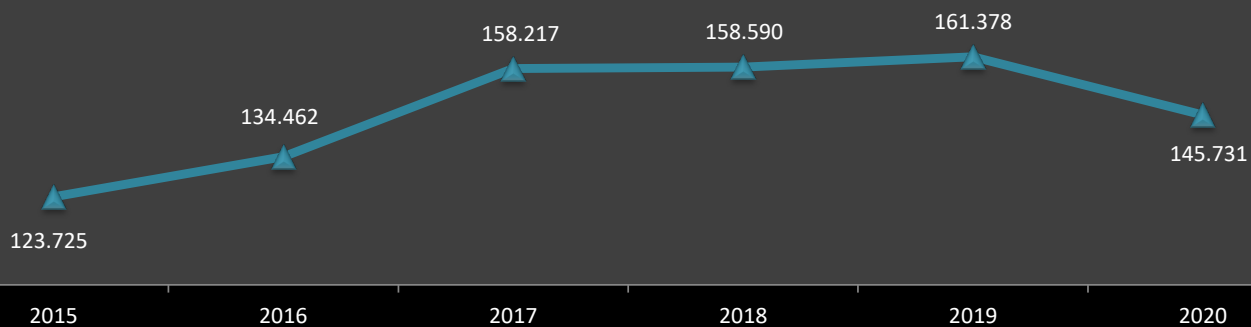
Mujeres muertas por violencia de género



Denuncias tramitadas en juzgados de Violencia sobre la Mujer

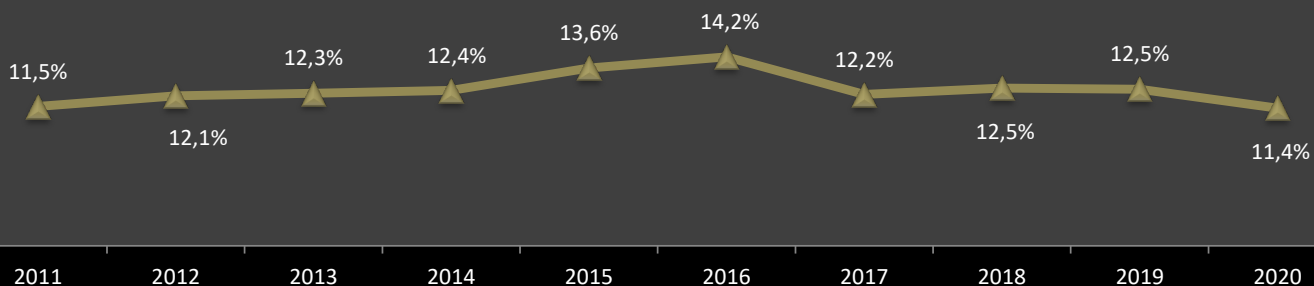


Mujeres víctimas de violencia de género



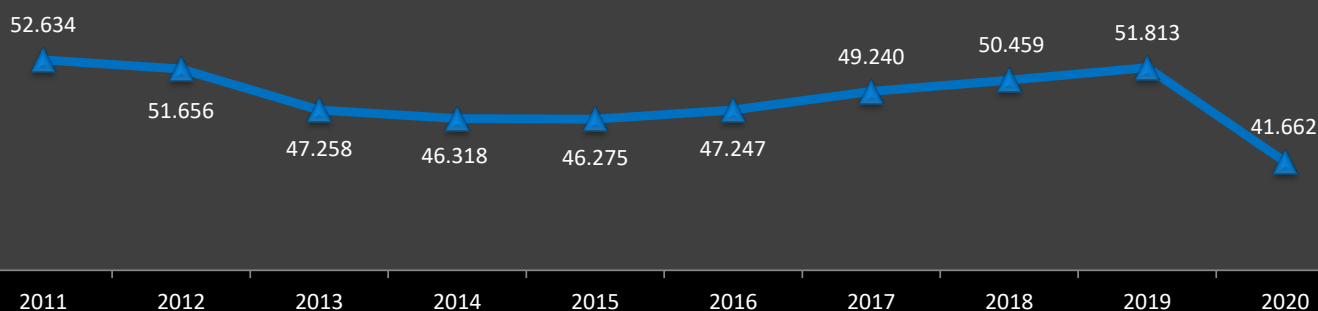
Renuncias

Ratio de víctimas que se acogen a la dispensa a la obligación de declarar

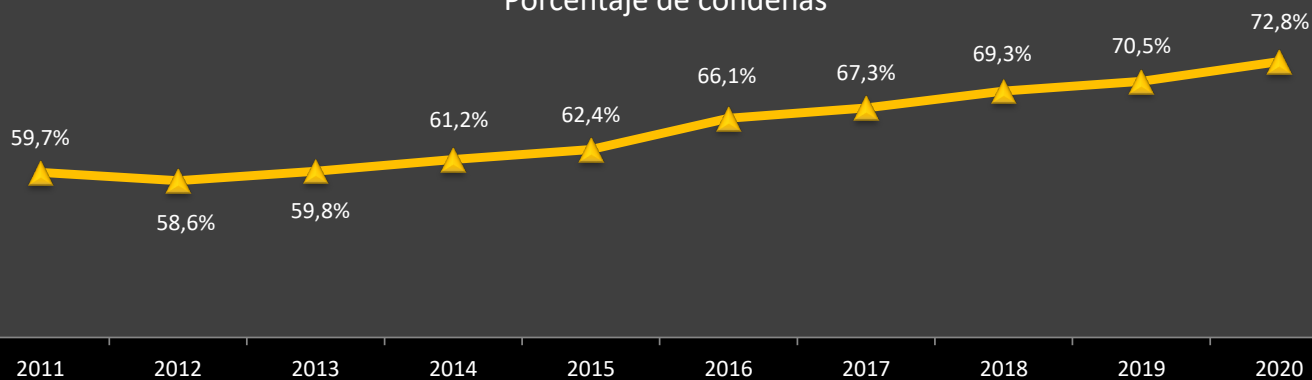


## La violencia de género en 10 indicadores. Series temporales

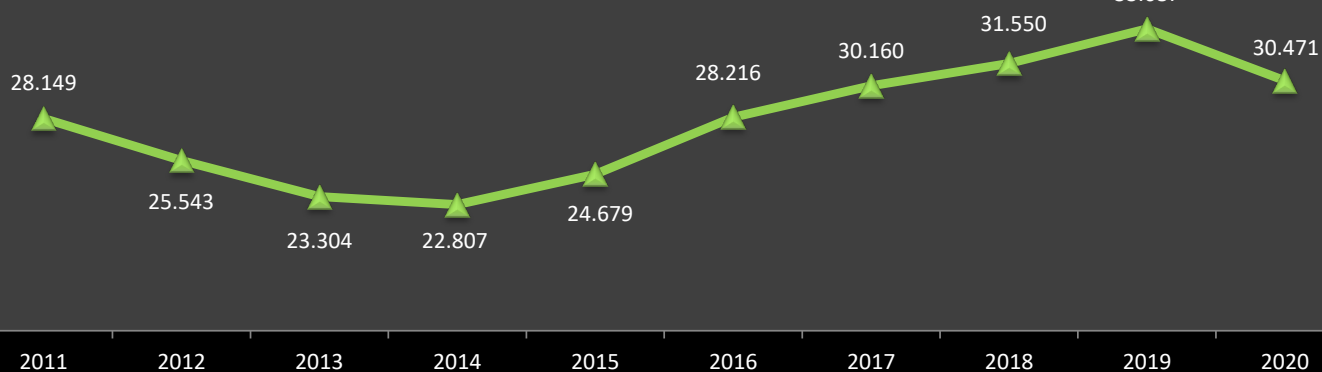
Enjuiciados



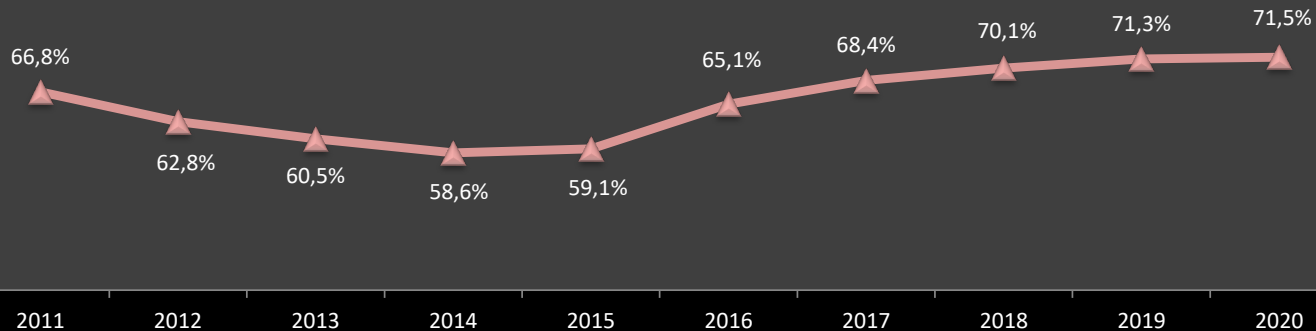
Porcentaje de condenas



Órdenes y Medidas de Protección adoptadas

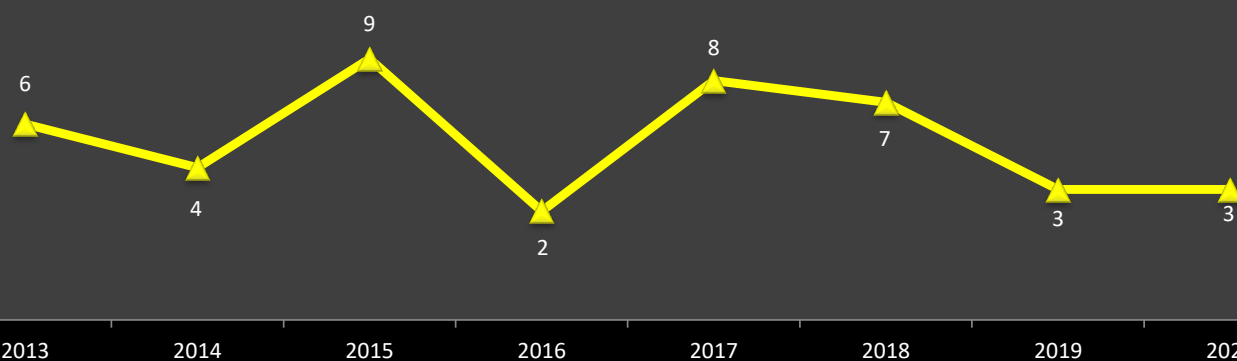


Órdenes y Medidas de Protección adoptadas  
Ratio sobre el total de solicitadas



## La violencia de género en 10 indicadores. Series temporales

Menores muertos/as por violencia de género



Porcentaje de muertes cometidas por hombres sobre el total de muertes en el ámbito de la pareja o ex pareja

