

INFORME TRIMESTRAL SOBRE VIOLENCIA DE GÉNERO

*3º Trimestre de
2018*



Informe sobre Violencia de Género

3º Trimestre de 2018

JUZGADOS DE VIOLENCIA SOBRE LA MUJER (JVM)	4
Denuncias	5
Denuncias por cada 10.000 habitantes	6
Mujeres Víctimas Violencia de Género	7
Renuncias del trimestre	7
Asuntos penales registrados en los JVM	8
Juicios sobre Delitos Leves celebrados en JVM	9
Distribución Delitos Leves ingresados por Tipo	9
Tipo de Delitos Instruidos	10
Persona Enjuiciadas en los JVM	11
Porcentaje de Condenas	12
Forma de Terminación	12
Asuntos Civiles Ingresados en los JVM	13
Órdenes de Protección y Medidas de Protección y Seguridad solicitadas e incoadas en los JVM	14
Medidas judiciales de protección,(incluidas todas 554 bis y ter) penales	17
Medidas judiciales de protección,(incluidas todas 554 bis y ter) civiles	17
Órdenes de Protección y Medidas de protección y seguridad de las víctimas de los artículos 544 ter y 544 bis por CC.AA.	18
Mujeres Víctimas de Violencia de Género y casos en los que la víctima se acoge a la dispensa a la obligación de declarar, presentadas por CC.AA.	19
JUZGADOS DE GUARDIA	21
Órdenes de Protección solicitadas en los Juzgados de Guardia	22
Total Órdenes de Protección y Medidas de Protección y Seguridad	23
JUZGADOS DE LO PENAL	24
Procesos de Violencia de Género	24

Procedimientos	25
Casos en los que la víctima se acoge a la dispensa a la obligación de declarar como testigo. (Art.416 L.E.CRIM)	25
Formas de Terminación	26
Personas Enjuiciadas y porcentajes	27
AUDIENCIAS PROVINCIALES	29
Secciones especializadas en Violencia de Género	29
Procedimientos en Única Instancia	30
Terminación de los procedimientos en Única Instancia	31
Personas enjuiciadas	31
Porcentaje de Condenas sobre Personas enjuiciadas	32
Recursos de Apelación contra Sentencias	33
TOTAL SENTENCIAS DICTADAS EN EL ÁMBITO DE LA VIOLENCIA DE GÉNERO	34
JUZGADOS DE MENORES EN EL ÁMBITO DE LA VIOLENCIA DE GÉNERO	35
Datos de Violencia de Género	36
RESUMEN TENDENCIAS	37
Diferencia Denuncias, mujeres víctimas de Violencia de Género y casos en que la víctima se acoge a la Dispensa a la obligación de declarar	38
Órdenes de Protección SOLICITADAS	40
Evolución de las solicitudes de Órdenes y Medidas, (Arts.544 Ter y 544-bis) ADOPTADAS:	41
Órdenes de protección SOLICITADAS en los juzgados de guardia	42
Evolución de las Sentencias en el conjunto de Órganos	43

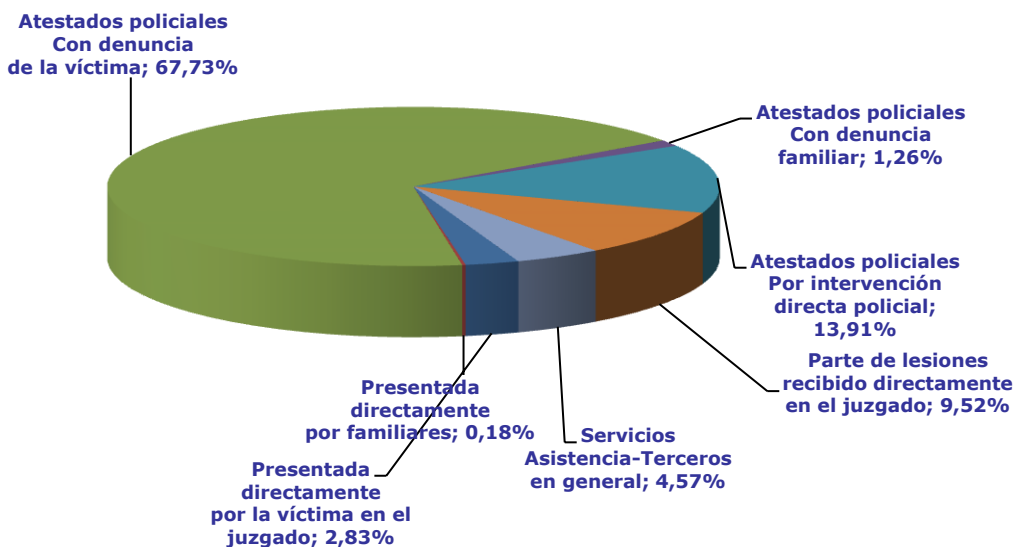
Juzgados de Violencia sobre la Mujer (JVM)¹

¹ Datos referidos tanto a los Juzgados exclusivos de Violencia sobre la Mujer (106) como a los que compatibilizaron en el conocimiento de esta materia con otras, en número de 370

Denuncias

Total Denuncias	Presentada directamente por víctima en el juzgado	Presentada directamente por familiares	Atestados policiales			Parte de lesiones recibido directamente en el juzgado	Servicios asistencia-Terceros en general
			Con denuncia víctima	Con denuncia familiar	Por intervención directa policial		
43.560	1.232	62	29.519	549	6.061	4.145	1.992
	2,83%	0,14%	67,76%	1,26%	13,91%	9,52%	4,57%

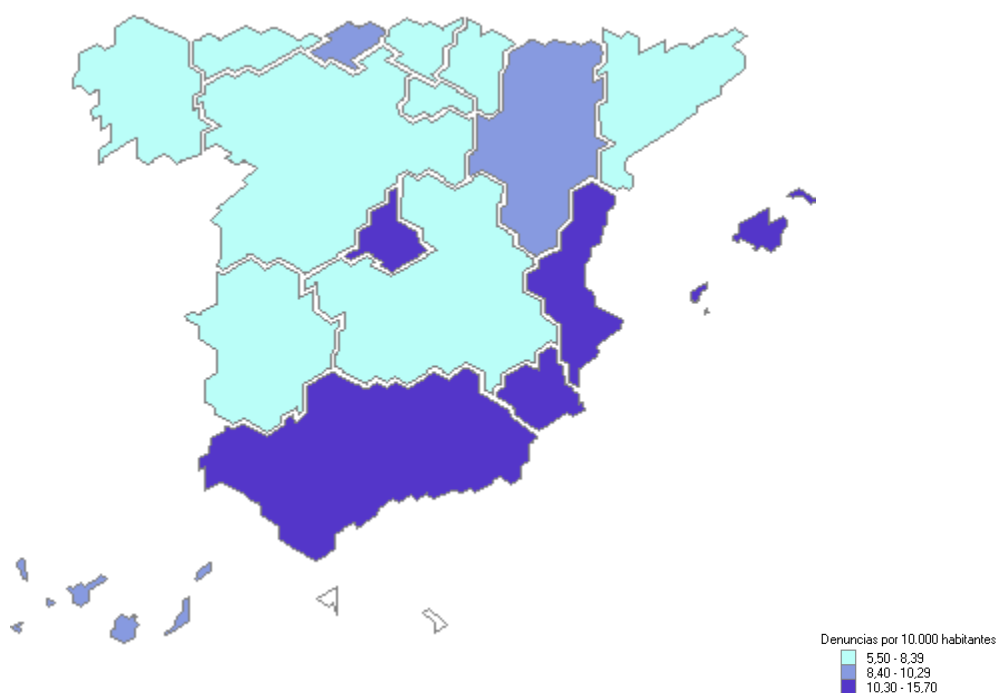
DISTRIBUCIÓN PORCENTUAL DE LAS DENUNCIAS POR SU PRESENTACIÓN



A partir de 2015 se ha clarificado el concepto de denuncia presentada por la víctima y parte de lesiones, indicando que la información se refiere a los recibidos directamente en los órganos judiciales.

(*) Se contabilizan las que aparecen como tales en las denuncias presentadas en el periodo. Hasta 2014 se contabilizaba una víctima por denuncia; a partir del primer trimestre de 2015 se computa el número de mujeres que aparecen como víctimas en las denuncias presentadas en el período.

Denuncias por cada 10.000 habitantes



Población a 1 de enero de 2018. Fuente INE

Mujeres Víctimas Violencia de Género

Nacionalidad Mujeres Víctimas de Violencia de Género		
Españolas	27.648	67,9%
Extranjeras	13.070	32,1%
TOTAL	40.718	

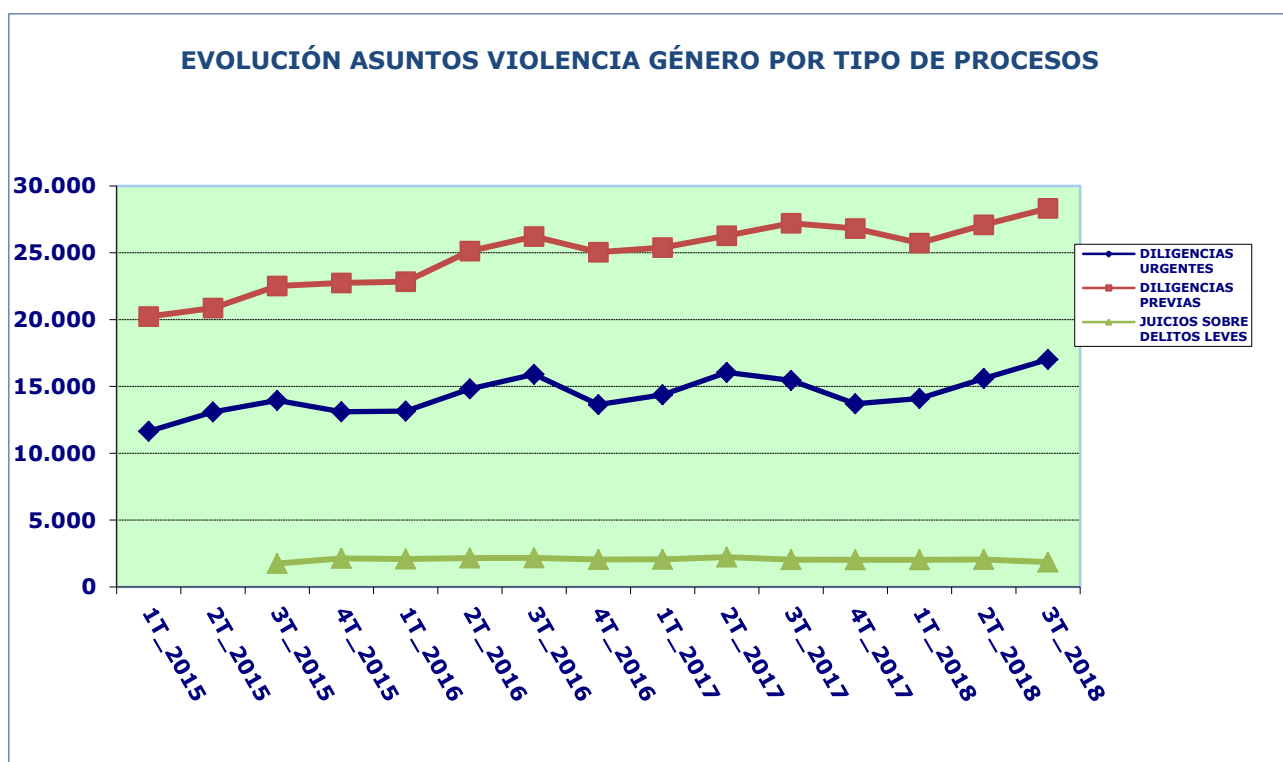
Renuncias del trimestre

Casos en los que la víctima se acoge a la dispensa a la obligación de declarar como testigo. art. 416 L.E.CRIM.en el trimestre	Ratio víctimas que se acogen a la dispensa a la obligación de declarar /mujeres víctimas de violencia de género
4.453	10,94%

Nacionalidad Mujeres se acogen a la dispensa a la obligación de declarar como testigo Art. 416 Lecrim.		
Ratio Víctimas que se acogen a la dispensa a la obligación de declarar como testigo Art. 416 Lecrim./Mujeres Víctimas de Violencia de Género		
Españolas	2.722	9,85%
Extranjeras	1.731	13,24%

Asuntos penales registrados² en los JVM³

	Asuntos Penales	Diligencias Urgentes	Sumarios	Diligencias Previas	Proced. Abreviados	Juicios sobre Delitos Leves	Proces. por aceptación de Decreto	Ley Orgánica Jurado
Ingresados Directamente	48.850	15.469	63	24.044	7.453	1.807	0	14
Ingresados Otros Órganos	5.897	1.549	1	4.286	3	58	0	0
Total	54.747	17.018	64	28.330	7.456	1.865	0	14
		31,08%	0,12%	51,75%	13,62%	3,41%	0,00%	0,03%



² Los datos incorporan la transformación que pueden sufrir los asuntos (inicial calificación como diligencias urgentes y posterior transformación a diligencias previas..., así como las relativas a las diferentes fases del procedimiento) por lo que no resultan equivalentes a número de denuncias.

³ En todos estos asuntos penales la víctima es mujer –salvo denuncias cruzadas– y el hecho delictivo ha sido cometido en el ámbito de la pareja o ex pareja.

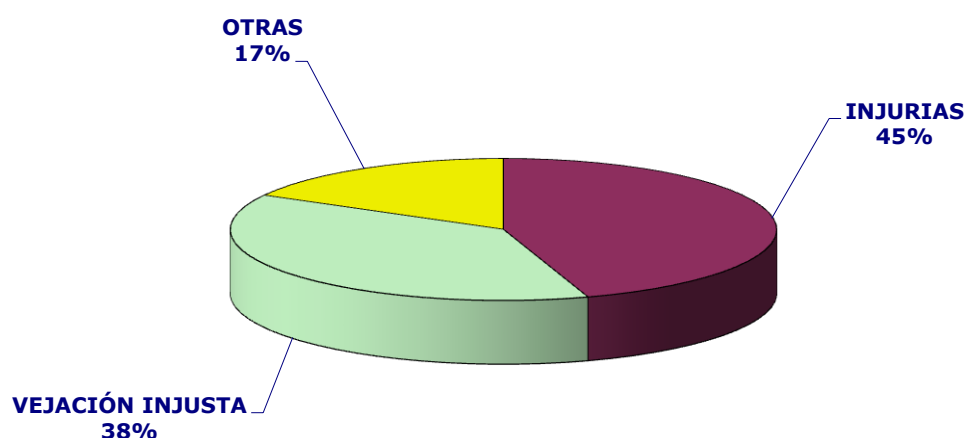
Juicios sobre Delitos Leves celebrados en JVM

Total juicios sobre Delitos leves celebrados	De enjuiciamiento inmediato de Delitos leves	Restantes Delitos leves	En proceso por aceptación de decreto
1.632	745	886	1
	46%	54%	0%

Distribución Delitos Leves ingresados por Tipo

Total	Injurias	Vejación Injusta	Otras
2.009	909	759	341
	45%	38%	17%

DISTRIBUCIÓN DE DELITOS LEVES INGRESADOS POR TIPOS

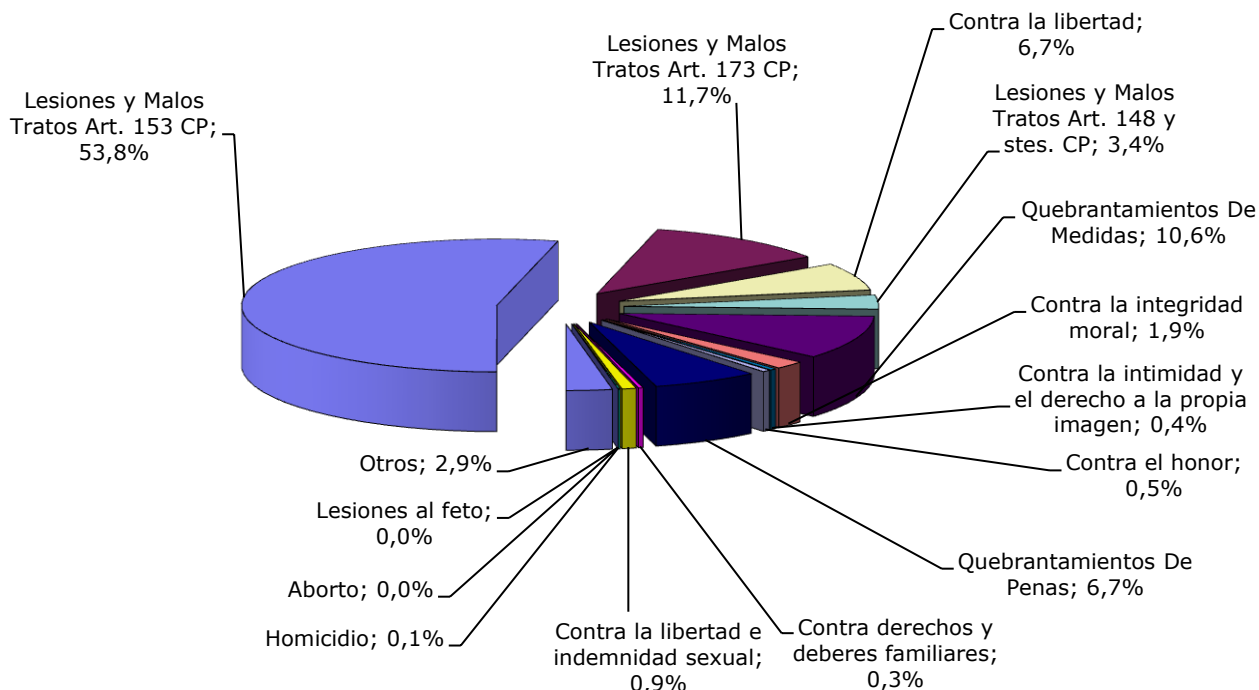


Tipo de Delitos Instruidos⁴

DELITOS		
Lesiones y Malos Tratos Art. 153 CP	24.202	53,8%
Lesiones y Malos Tratos Art. 173 CP	5.264	11,7%
Contra la libertad	2.997	6,7%
Lesiones y Malos Tratos Art. 148 y stes. CP	1.552	3,4%
Quebrantamientos De Medidas	4.766	10,6%
Contra la integridad moral	862	1,9%
Contra la intimidad y el derecho a la propia imagen	199	0,4%
Contra el honor	246	0,5%
Quebrantamientos De Penas	3.010	6,7%
Contra derechos y deberes familiares	140	0,3%
Contra la libertad e indemnidad sexual	397	0,9%
Homicidio	26	0,1%
Aborto	0	0,0%
Lesiones al feto	1	0,0%
Otros	1.326	2,9%
Total	44.988	

⁴ Corresponde a la precalificación inicial, que tiende, además, a englobar como lesiones el grueso de violencias denunciadas, previa a la acusación que se formule y al pronunciamiento que haga la sentencia.

DISTRIBUCIÓN DE LOS DELITOS INGRESADOS POR TIPOS



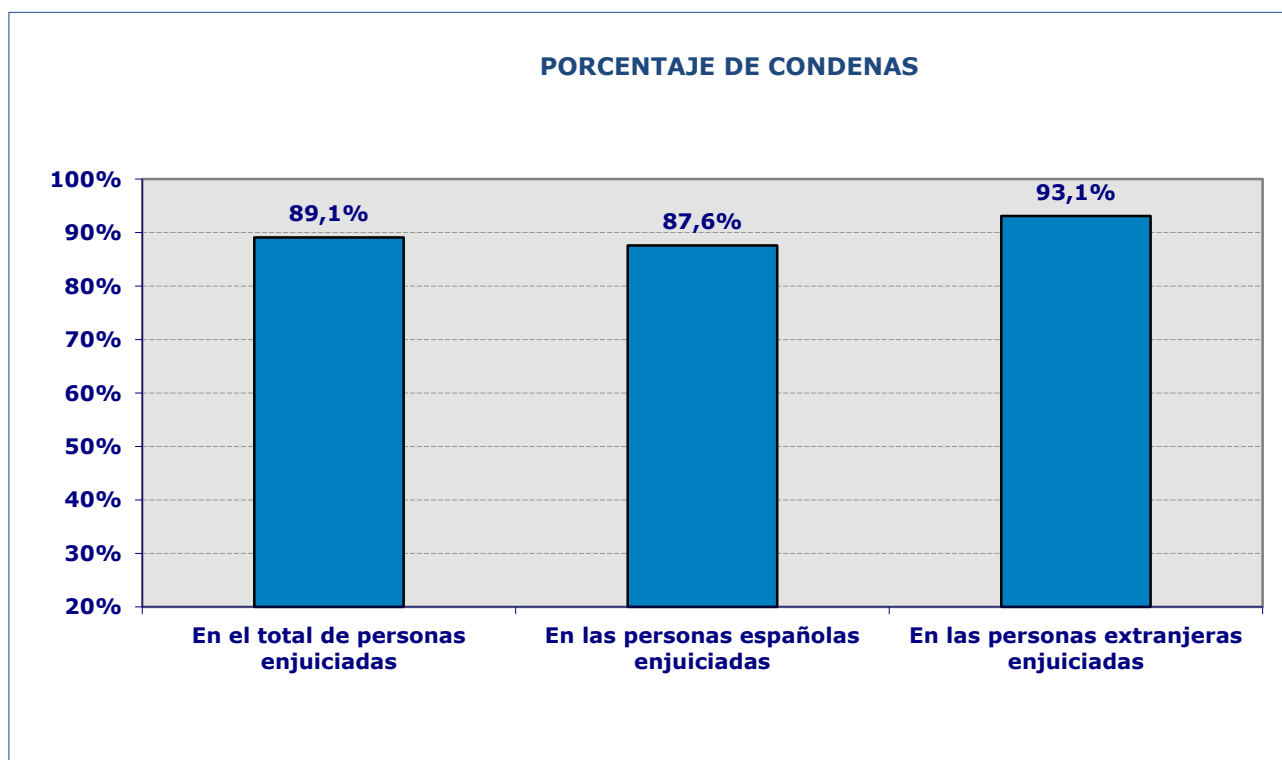
Persona Enjuiciadas en los JVM⁵

	Personas enjuiciadas		Personas Condenadas		Persona Absueltas	
	Número		Personas Españolas	Personas Extranjeras	Personas Españolas	Personas Extranjeras
Varones	5.297		3.346	1.375	473	103
Mujeres	40		27	7	6	0
Total	5.337		3.373	1.382	479	103

⁵ Referido a delitos leves y a sentencias por delito dictadas de conformidad. Las absoluciones, por ello, van referidas a delitos leves, ya que la sentencia de conformidad es siempre de condena.

Porcentaje de Condenas

En el total de personas enjuiciadas	En las personas españolas enjuiciadas	En las personas extranjeras enjuiciadas
89,1%	87,6%	93,1%
Varones enjuiciados	Condenados entre los varones enjuiciados	Condenadas entre las mujeres enjuiciadas
99,3%	89,1%	85,0%



Forma de Terminación

Sentencia Absolutoria	Sentencia Condenatoria	Sobreseimiento Libre	Sobreseimiento Provisional	Elevación al órgano competente	Otras
560	4.725	994	13.619	7.303	6.634
1,66%	13,96%	2,94%	40,25%	21,58%	19,61%

Asuntos Civiles Ingresados en los JVM

Asuntos Civiles y Medidas Civiles ⁶	Divorcios Consensuados	Divorcios no Consensuados	Medidas Previas	Medidas Coetáneas	Guarda, Custodia o Alimentos Hijos No Matrimoniales	Otros ⁷
4.386	134	1.173	236	651	1.067	1.125
	3,06%	26,74%	5,38%	14,84%	24,33%	25,65%

Se mantiene la baja proporción de los asuntos civiles ingresados respecto de las denuncias penales presentadas.

⁶ Incluye el Total de asuntos civiles y el total de Medidas Civiles(Previas, Coetáneas y Cautelares)

⁷ Incluye procesos contenciosos, entre otros sobre filiación, maternidad y paternidad, relación paterno filial, nulidades matrimoniales, separación mutuo acuerdo y contenciosas, Eficacia civil, separación, disolución o nulidad modificación de medidas consensuadas y no contenciosas, Juicios Verbales, Asentimiento en adopción, Oposición a resolución administrativa en la protección de menores, Sobre la capacidad de las personas, liquidación del régimen económico matrimonial, Otros contenciosos o Medidas cautelares

Órdenes de Protección y Medidas de Protección y Seguridad solicitadas e incoadas en los JVM⁸

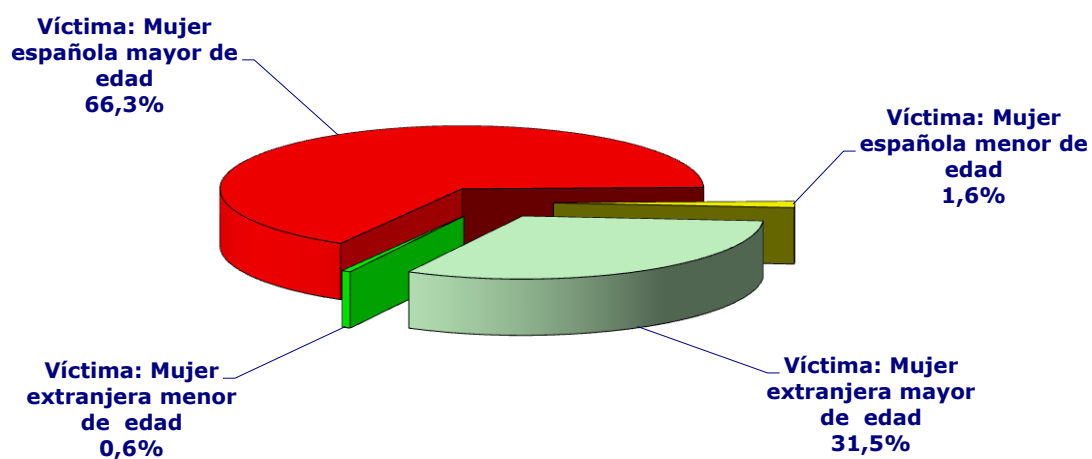
Órdenes de Protección y Medidas Artículos 544 TER Y BIS	Incoadas	Inadmitidas	Adoptadas	Denegadas	Pdtes final trimestre	Ratio Órdenes y Medidas/Mujeres Víctimas de Violencia de Género
Totales	10.257	189	6.966	3.099	3	25,19%
		2%	68%	30%	0%	

Órdenes y Medidas(ARTS.544 BIS Y TER)	Mujeres Españolas	Mujeres Extranjeras	Mujeres Mayor de Edad	Mujeres Menor de Edad
9.906	6.728	3.178	9.687	219
	68%	32%	98%	2%

⁸ Hasta 2014 se computaban únicamente las órdenes de protección solicitadas al amparo del artículo 544 ter LECrim. A partir del primer trimestre de 2015 se computan tanto éstas como las medidas de protección previstas en el artículo 544 bis LECrim.

VÍCTIMAS				
Nº Total	Víctima: Mujer española mayor de edad	Víctima: Mujer española menor de edad	Víctima: Mujer extranjera mayor de edad	Víctima: Mujer extranjera menor de edad
10.257	6.816	149	3.249	43
	66,5%	1,5%	31,7%	0,4%

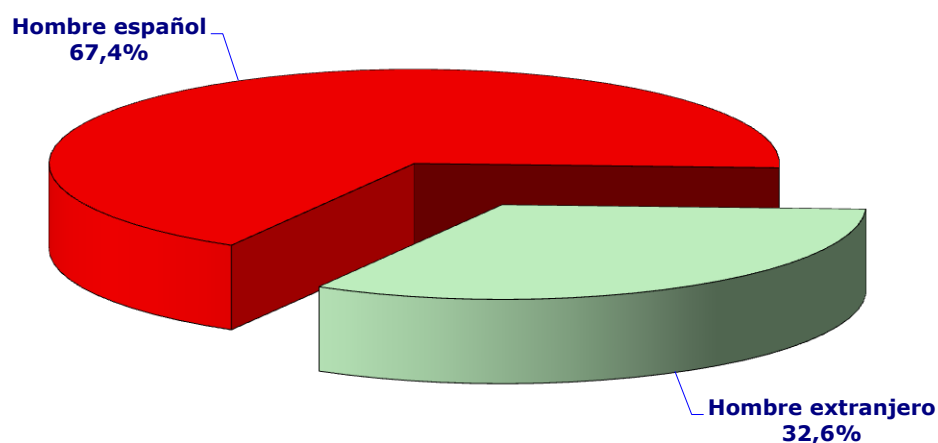
DISTRIBUCIÓN DE LAS ÓRDENES DE PROTECCIÓN Y MEDIDAS DE PROTECCIÓN Y SEGURIDAD POR TIPO DE VÍCTIMA



DENUNCIADOS		
Hombre español	Hombre extranjero	Total
6.912	3.345	10.257
67,4%	32,6%	

DISTRIBUCIÓN DE LAS ÓRDENES DE PROTECCIÓN Y MEDIDAS DE PROTECCIÓN Y SEGURIDAD

POR TIPO DE DENUNCIADO



RELACIÓN DE PARENTESCO			
Cónyuge	Ex-cónyuge	Rel. afectiva	Ex-relación afectiva
2.035	1.213	3.130	3.879
20%	12%	31%	38%

Medidas judiciales de protección,(incluidas todas 554 bis y ter) penales derivadas de las Órdenes de Protección y de otras medidas cautelares (de seguridad y protección)⁹:

17.044 (de ellas han sido acordadas en el ámbito de la Orden de protección 12.471, el 73%, y 4.573, el 27%, como medidas cautelares.

Medidas Penales	Privativas de libertad	Salida de domicilio	Orden de alejamiento	Prohibición de Comunicación	Prohibición de volver al lugar	Suspensión Tenencia y uso de Armas	Otras
OP	199	612	4.935	4.817	473	967	468
MC	155	294	1.703	1.613	270	296	242
% Medidas Penales OP adoptadas sobre total OP y Medidas adoptadas	2,9%	8,8%	70,8%	69,2%	6,8%	13,9%	6,7%

Medidas judiciales de protección,(incluidas todas 554 bis y ter) civiles derivadas de las Órdenes de Protección y de otras medidas cautelares (de seguridad y protección)¹⁰:

4.378. de ellas 4.066, el 93%, han sido acordadas en el ámbito de la OP y el resto, 312 el 7%, como medidas cautelares

Medidas Civiles	Atribución de la Vivienda	Permuta Vivienda	Suspensión Régimen de Visitas	Suspensión Potestad	Suspensión Guarda y Custodia	Prestación de alimentos	Protección del menor para evitar un peligro o perjuicio	Otras
OP	1.223	16	197	37	308	1.419	40	826
MC	54	0	8	5	32	92	9	112
% Med. Civil OP adoptada sobre total O Medidas adoptadas	17,6%	0,2%	2,8%	0,5%	4,4%	20,4%	0,6%	11,9%

⁹ Cada resolución puede incorporar más de una medida

¹⁰ Se mantiene la baja proporción de las medidas cautelares civiles respecto de las penales.

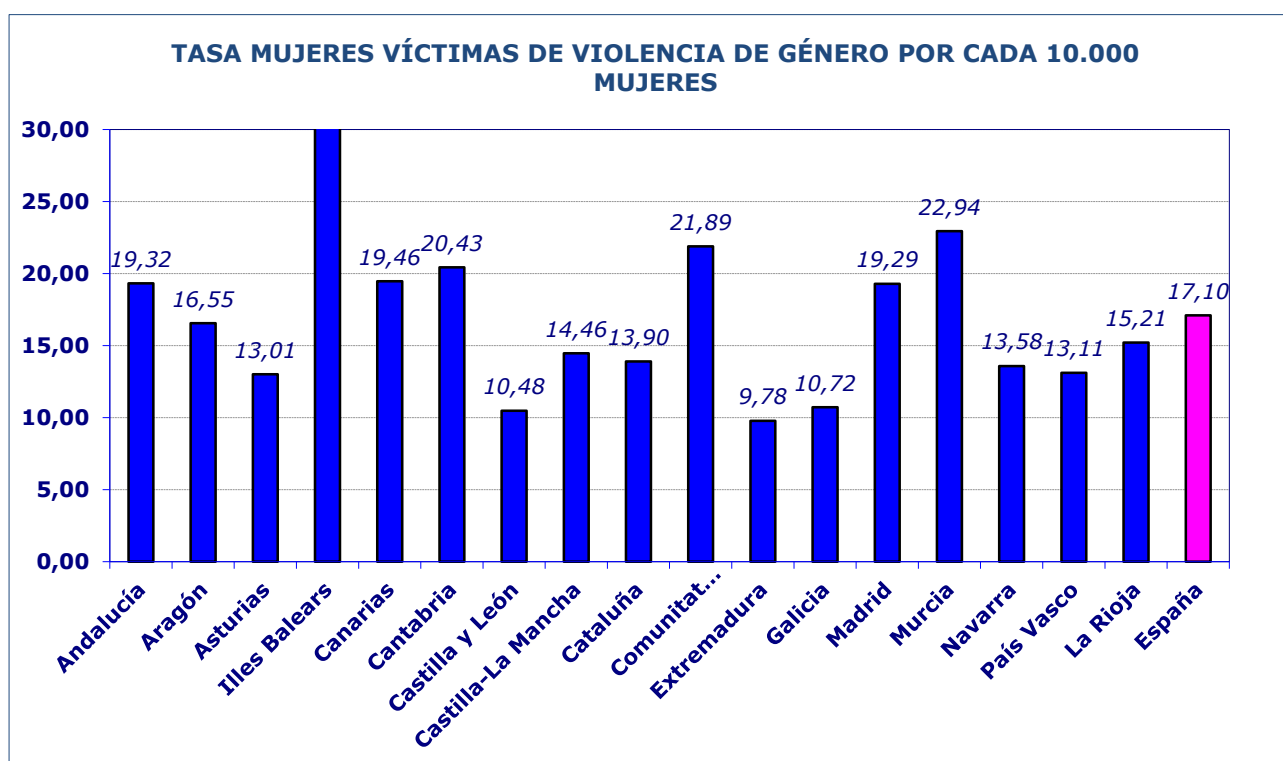
Órdenes de Protección y Medidas de protección y seguridad de las víctimas de los artículos 544 ter y 544 bis por CC.AA.

CC.AA.	Incoadas	Inadmitidas	%	Resueltas. Adoptadas	%	Resueltas. Denegadas	%
Andalucía	2.283	18	1%	1.774	78%	491	22%
Aragón	176	0	0%	140	80%	36	20%
Asturias	229	1	0%	171	75%	57	25%
Illes Balears	262	0	0%	223	85%	38	15%
Canarias	635	9	1%	323	51%	301	47%
Cantabria	94	0	0%	61	65%	33	35%
Castilla y León	385	0	0%	269	70%	116	30%
Castilla-La Mancha	500	0	0%	363	73%	137	27%
Cataluña	1.320	49	4%	635	48%	636	48%
Comunitat Valenciana	1.349	17	1%	1.127	84%	205	15%
Extremadura	187	8	4%	149	80%	30	16%
Galicia	523	1	0%	355	68%	167	32%
Madrid	1.523	11	1%	802	53%	710	47%
Murcia	430	75	17%	308	72%	47	11%
Navarra	90	0	0%	72	80%	18	20%
País Vasco	181	0	0%	112	62%	69	38%
La Rioja	90	0	0%	82	91%	8	9%
España	10.257	189	2%	6.966	68%	3.099	30%

Mujeres Víctimas de Violencia de Género y casos en los que la víctima se acoge a la dispensa a la obligación de declarar, presentadas por CC.AA.

Tasa por cada 10.000 Mujeres y Ratio de Solicitudes de OP sobre Total Mujeres Víctimas de Violencia de Género en las Denuncias recibidas

CC.AA.	Mujeres Víctimas de Violencia de Género recibidas	Denuncias presentadas	Casos en los que la víctima se acoge a la dispensa a la obligación de declarar como testigo	Mujeres víctimas de violencia de género por cada 10.000 mujeres	Ratio Casos en los que la víctima se acoge a la dispensa a la obligación de declarar como testigo/mujeres víctimas	Ratio Órdenes/mujeres víctimas de violencia de género
Andalucía	8.369	8.800	627	19,32	7,5%	27,3%
Aragón	1097	1096	139	16,55	12,7%	16,0%
Asturias	699	765	111	13,01	15,9%	32,8%
Illes Balears	1.720	1.539	220	30,35	12,8%	15,2%
Canarias	2.088	2.106	196	19,46	9,4%	30,4%
Cantabria	610	576	27	20,43	4,4%	15,4%
Castilla y León	1.281	1.363	137	10,48	10,7%	30,1%
Castilla-La Mancha	1.463	1.602	182	14,46	12,4%	34,2%
Cataluña	5.377	5.816	631	13,90	11,7%	24,5%
Comunitat Valenciana	5.506	6.068	711	21,89	12,9%	24,5%
Extremadura	529	594	31	9,78	5,9%	35,3%
Galicia	1.502	1.784	92	10,72	6,1%	34,8%
Madrid	6.615	6.988	969	19,29	14,6%	23,0%
Murcia	1.693	2.325	138	22,94	8,2%	25,4%
Navarra	444	461	27	13,58	6,1%	20,3%
País Vasco	1482	1432	185	13,11	12,5%	12,2%
La Rioja	243	245	30	15,21	12,3%	37,0%
España	40.718	43.560	4.453	17,10	10,9%	25,2%



Juzgados de Guardia

Órdenes de Protección solicitadas en los Juzgados de Guardia

Se han solicitado ante los Juzgados de Guardia, fuera del horario de audiencia de los Juzgados de Violencia contra la Mujer las siguientes órdenes de protección:

Órdenes solicitadas	Acordadas	Denegadas
1.570	1.171	399
	75%	25%

Víctimas en las Órdenes de Protección solicitadas en los Juzgados de Guardia

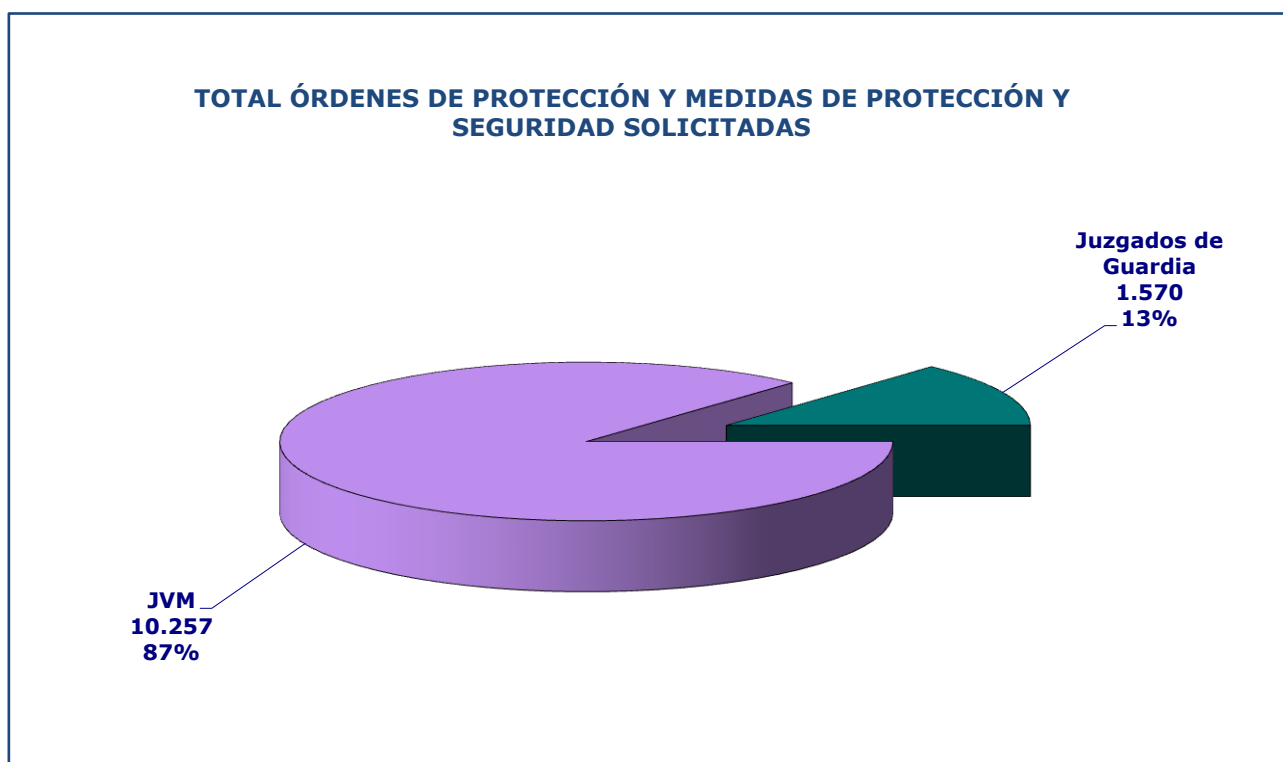
Mujeres españolas	Mujeres extranjeras	Mujeres mayores de edad	Mujeres menores de edad
1.113	457	1.549	21
71%	29%	99%	1%

Denunciados en las Órdenes de Protección solicitadas en los Juzgados de Guardia

Hombre español	Hombre extranjero
1.106	464
70%	30%

Total Órdenes de Protección y Medidas de Protección y Seguridad

Órdenes y Medidas solicitadas	JVM	Juzgados de Guardia
11.827	10.257	1.570
	87%	13%



Juzgados de lo Penal

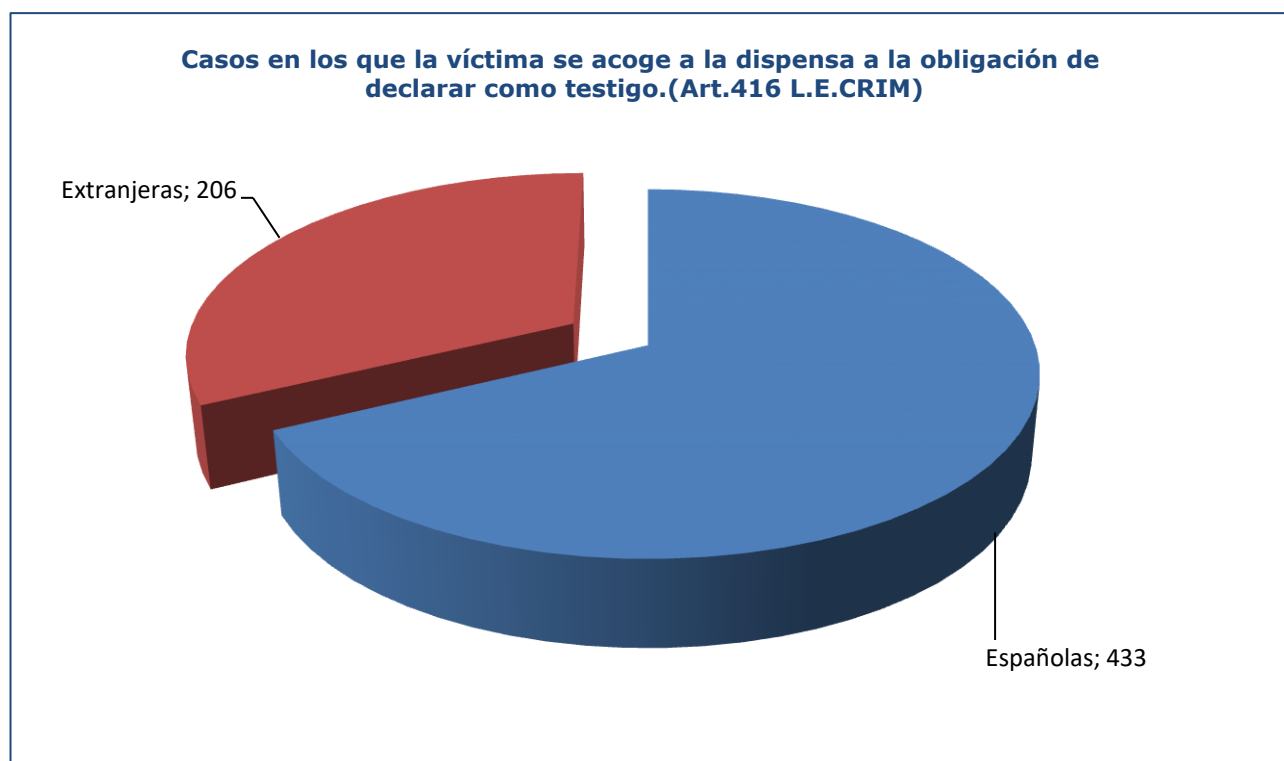
Procesos de Violencia de Género

Procedimientos

	Ingresados	Reabiertos	Resueltos trimestre	Asuntos en trámite
Procedimientos. Abreviados	2.969	66	2.711	11.572
Diligencias Urgentes	3.435	10	2.963	3.357
Total	6.404	76	5.674	14.929

Casos en los que la víctima se acoge a la dispensa a la obligación de declarar como testigo. (Art.416 L.E.CRIM)

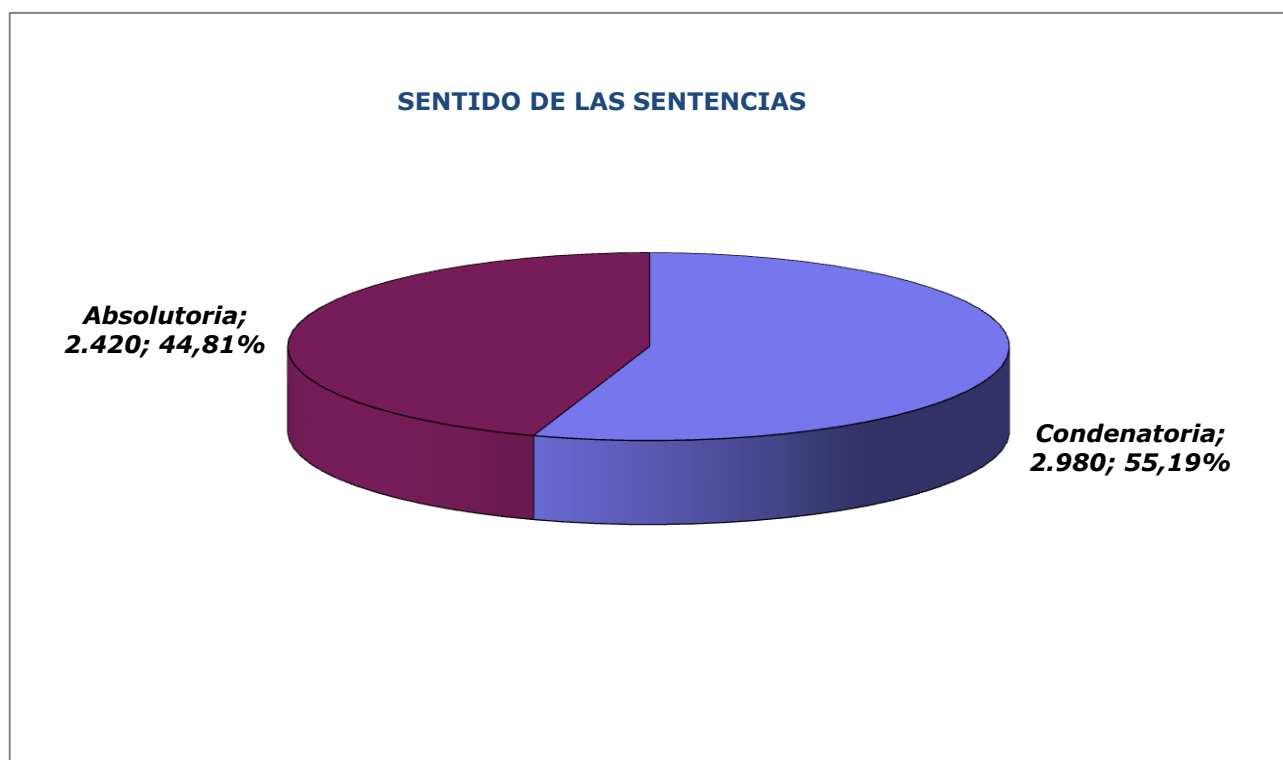
Españolas	Extranjeras	Total
433	206	639



Formas de Terminación

	Sentencia condenatoria con conformidad	Sentencia condenatoria sin conformidad	Sentencia absolutoria	Archivo Definitivo	Por otras causas	Total
Val.Absolutos	1.580	1.400	2.420	89	185	5.674
Porcentajes	27,8%	24,7%	42,7%	1,6%	3,3%	100,0%

Total sentencias dictadas: 5.400. Condenatorias: 2.980 (55,19%)



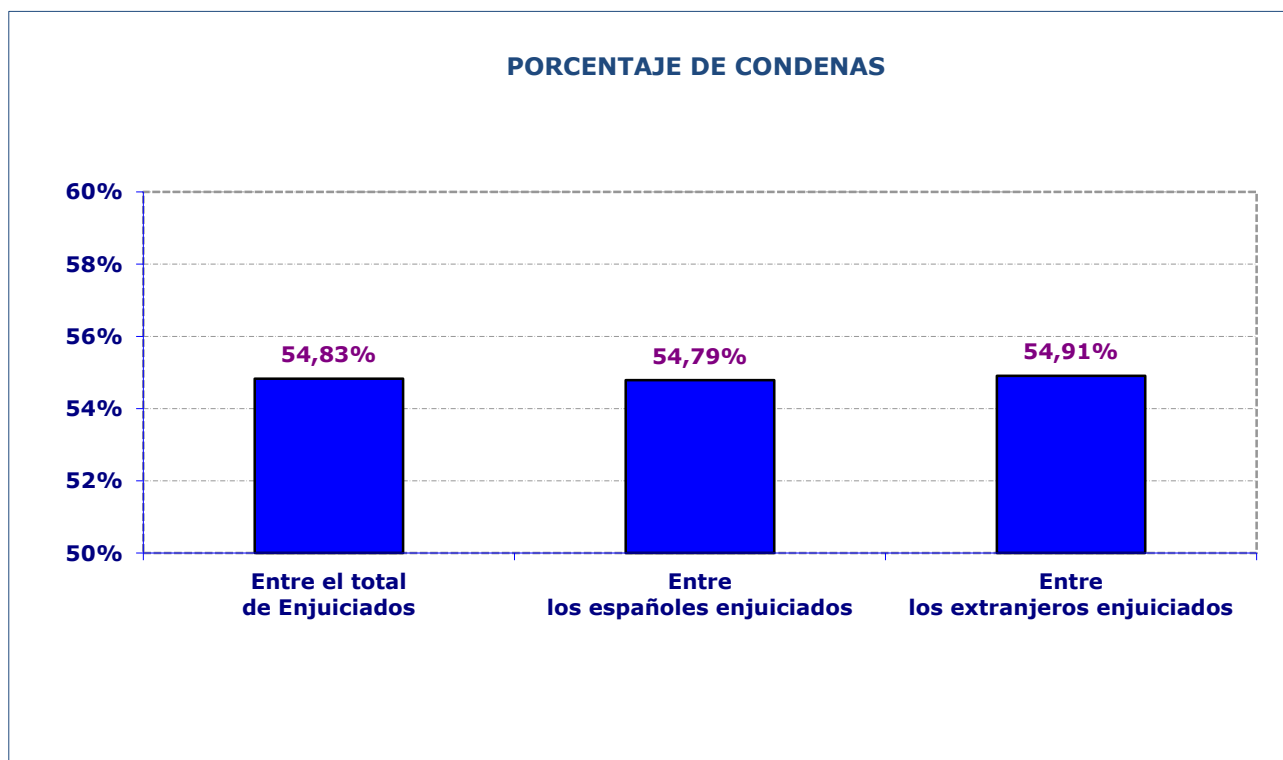
Personas Enjuiciadas y porcentajes

Personas enjuiciadas		Personas Condenadas		Personas Absueltas	
		Españolas	Extranjeras	Españolas	Extranjeras
Varones	5.396	2.064	915	1.678	739
Mujeres	92	22	8	43	19
Total	5.488	2.086	923	1.721	758

Porcentaje de Condenas sobre Personas Enjuiciadas

Entre el total de Enjuiciados	Entre los españoles enjuiciados	Entre los extranjeros enjuiciados
54,83%	54,79%	54,91%

Varones enjuiciados	Condenados entre los varones enjuiciados	Condenadas entre las mujeres enjuiciadas
98,3%	55,2%	32,6%



Audiencias Provinciales

Secciones especializadas en Violencia de Género

Procedimientos en Única Instancia

	Registrados	Reabiertos o reiniciados	Resueltos	Asuntos en trámite
Sumarios	71	4	37	239
Procedimientos abreviados ¹¹	20	1	13	50
Jurado ¹²	8	0	12	9
Total	99	5	62	298

Casos en los que la víctima se acoge a la dispensa a la obligación de declarar como testigo. (Art.416 L.E.CRIM)

Españolas	Extranjeras	Total
3	0	3

¹¹ Procedimiento previsto para el enjuiciamiento de delitos cuya pena no exceda de 9 años de prisión.

¹² En materia de violencia de género, se siguen por esta vía los homicidios consumados y los delitos de amenazas condicionales y allanamiento de morada.

Terminación de los procedimientos en Única Instancia

	Sentencia condenatoria	Sentencia absolutoria	Sobreseimiento		Por otras causas	Total
			Libre	Provisional		
Sumarios	25	8	0	3	1	37
Procedimientos abreviados	9	2	0	0	2	13
Procedimientos Jurado	12	0	0	0	0	12
Total	46	10	0	3	3	62

Total sentencias dictadas: 56. Condenatorias: 46 (82,14% de las sentencias)

	Sentencia condenatoria	Sentencia absolutoria	Sobreseimiento		Por otras causas
			Libre	Provisional	
Sumarios	67,6%	21,6%	0,0%	8,1%	2,7%
Procedimientos abreviados	69,2%	15,4%	0,0%	0,0%	15,4%
Procedimientos Jurado	100,0%	0,0%	0,0%	0,0%	0,0%
Total	74,2%	16,1%	0,0%	4,8%	4,8%

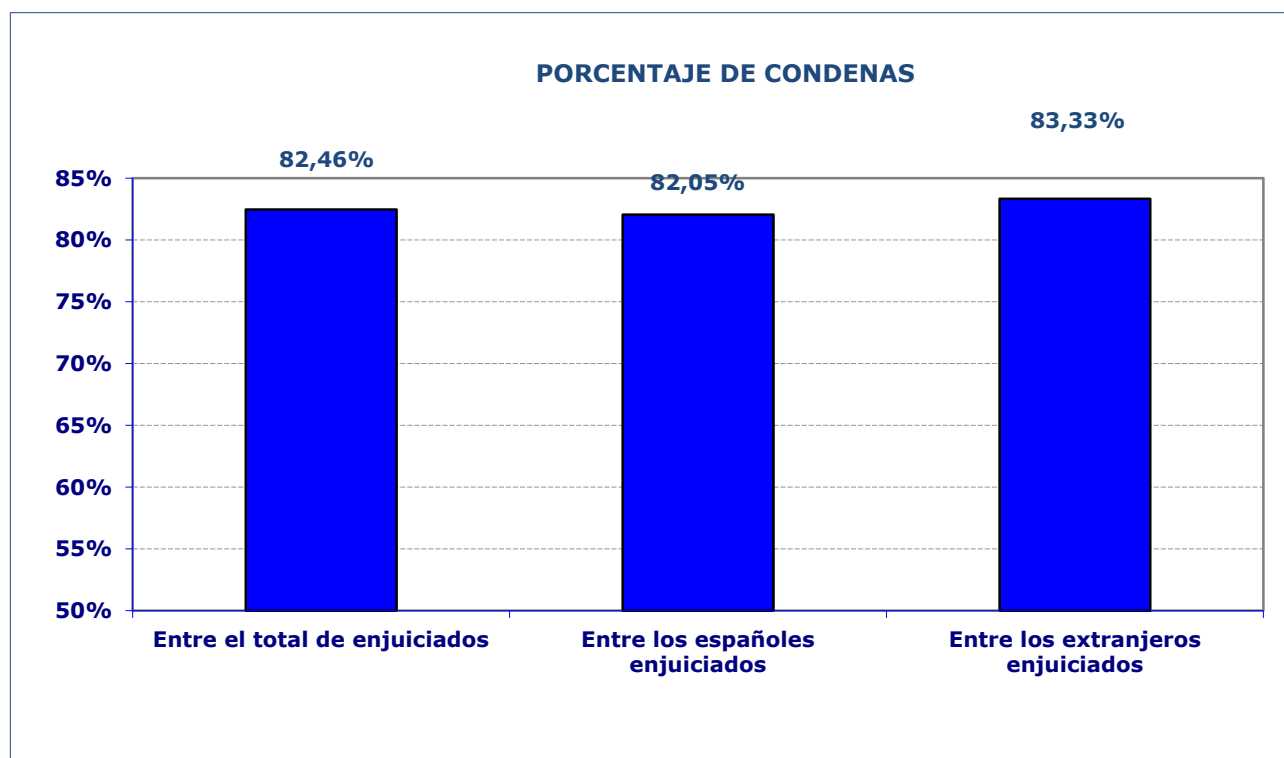
Personas enjuiciadas

Personas enjuiciadas		Personas Condenadas		Personas Absueltas		Total Condenadas	Total Absueltas
		Españolas	Extranjeras	Españolas	Extranjeras		
Varones	57	32	15	7	3	47	10
Mujeres	0	0	0	0	0	0	0
Total	57	32	15	7	3	47	10

Porcentaje de Condenas sobre Personas enjuiciadas

Entre el total de enjuiciados	Entre los españoles enjuiciados	Entre los extranjeros enjuiciados
82,46%	82,05%	83,33%

Varones enjuiciados	Condenados entre los varones enjuiciados
100,00%	82,46%



Recursos de Apelación contra Sentencias

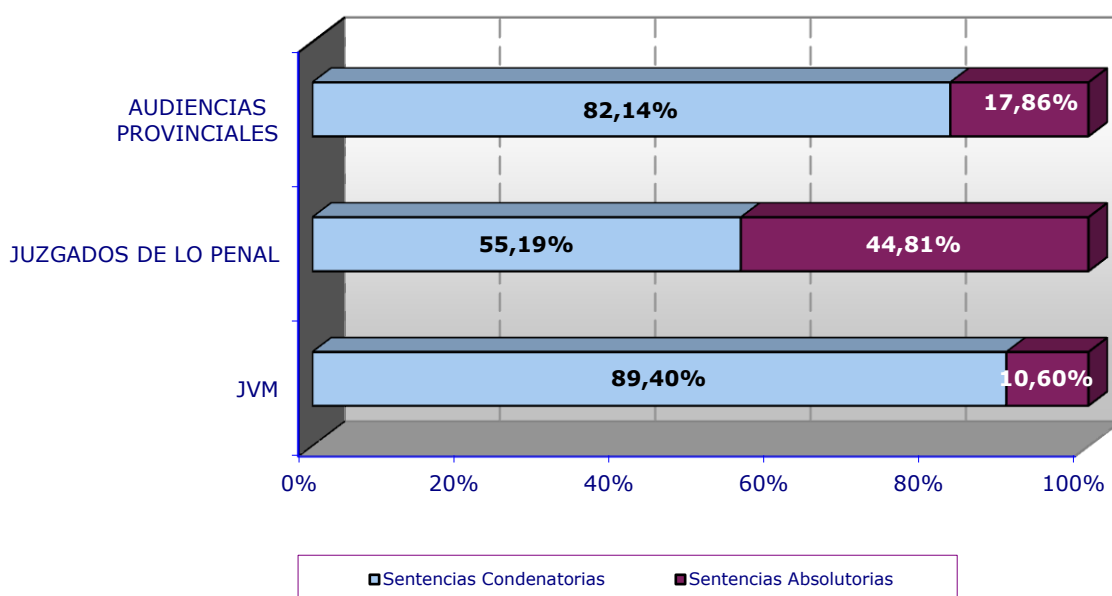
Recursos de apelación de sentencias	Ingresados trimestre	Resueltos trimestre	Pendientes final trimestre
Procedimientos abreviados	1.421	1.311	1.106
Juicios de faltas	1	1	1
Juicios sobre Delitos Leves	150	168	50
Total	1.572	1.480	1.157

	Estimatoria		Desestimatoria	
	% estimación recursos contras sentencias condenatorias	% estimación recursos contras sentencias absolutorias	Sentencia condenatoria	Sentencia absolutoria
Procedimientos abreviados	15,2%	20,5%	150	64
Juicios de faltas	0,0%	-	0	0
Juicios sobre Delitos Leves	18,6%	25,5%	21	14

Total Sentencias dictadas en el ámbito de la Violencia de Género en el periodo de Julio-Septiembre de 2018

Órgano	Total Sentencias	Sentencias Condenatorias	%	Sentencias Absolutorias	%
JVM	5.285	4.725	89,40%	560	10,60%
JUZGADOS DE LO PENAL	5.400	2.980	55,19%	2.420	44,81%
AUDIENCIAS PROVINCIALES	56	46	82,14%	10	17,86%
TOTAL	10.741	7.751	72,16%	2.990	27,84%

% SENTIDO SENTENCIAS SEGÚN ÓRGANO JURISDICCIONAL



Juzgados de Menores en el ámbito de la Violencia de Género¹³

¹³ Se contabilizan los datos de los 82 Juzgados de Menores de todo el territorio

Datos de Violencia de Género

Menores Enjuiciados por delito			
Con imposición de medidas ¹⁴		Sin imposición de medidas ¹⁵	
españoles	extranjeros	españoles	extranjeros
32	6	4	1
74,42%	13,95%	9,30%	2,33%
88,37%		11,63%	

¹⁴ Se equiparan a sentencias condenatorias

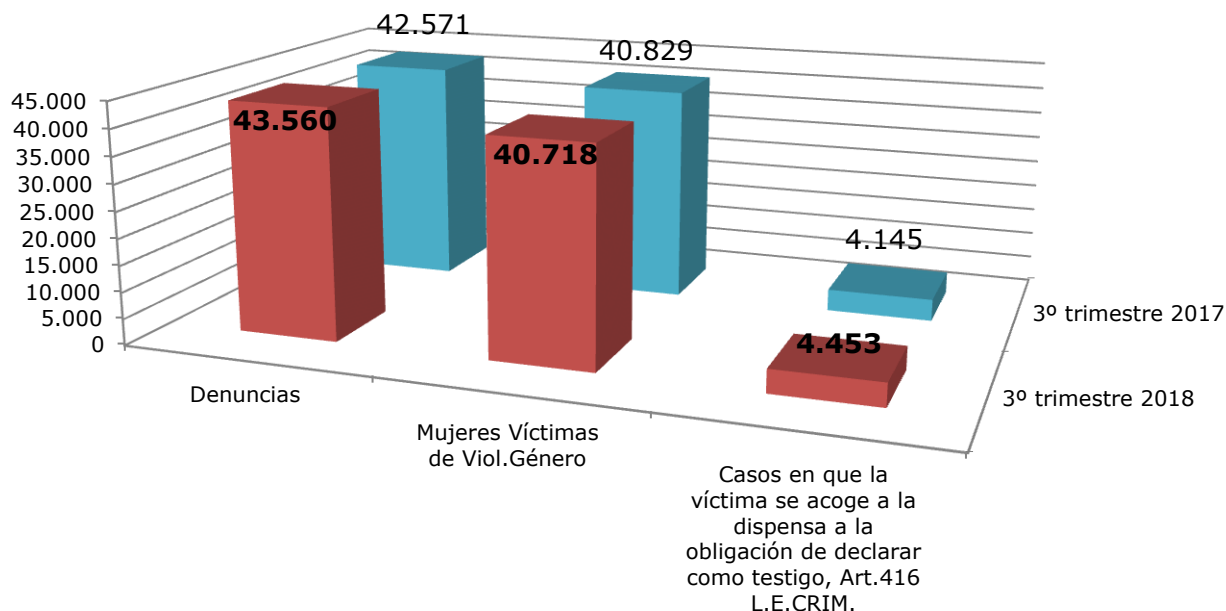
¹⁵ Se equiparan a sentencias absolutorias

Resumen Tendencias

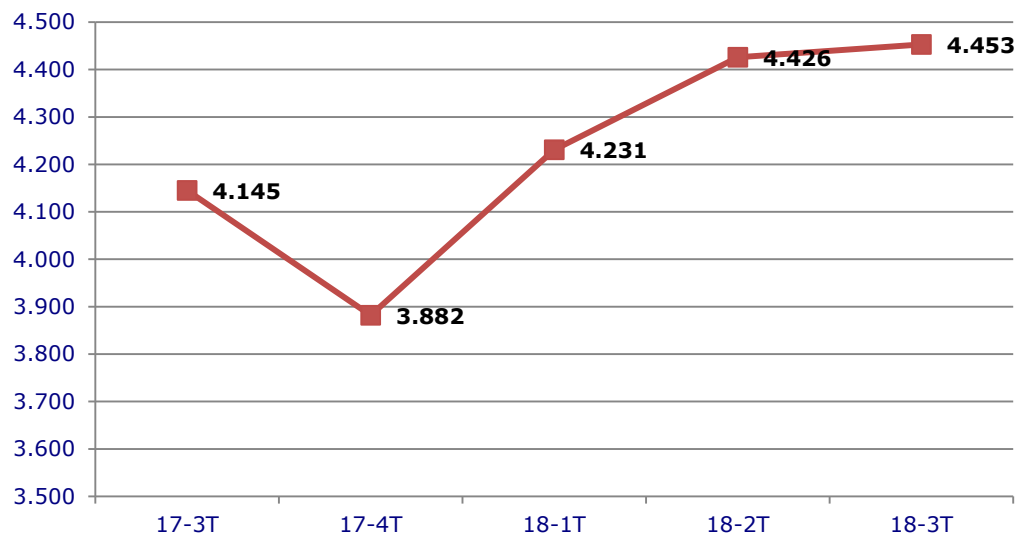
Diferencia Denuncias, mujeres víctimas de Violencia de Género y casos en que la víctima se acoge a la Dispensa a la obligación de declarar, respecto al mismo período del año anterior

	3º trimestre 2017	3º trimestre 2018	% Variación
Denuncias	42.571	43.560	2,3%
Mujeres Víctimas de Violencia de Género	40.829	40.718	-0,3%
Casos en que la víctima se acoge a la dispensa a la obligación de declarar.	4.145	4.453	7,4%
Ratio Casos en que la víctima se acoge a la dispensa a la obligación de declarar /Mujeres víctimas de violencia de género	10,2%	10,9%	6,9%

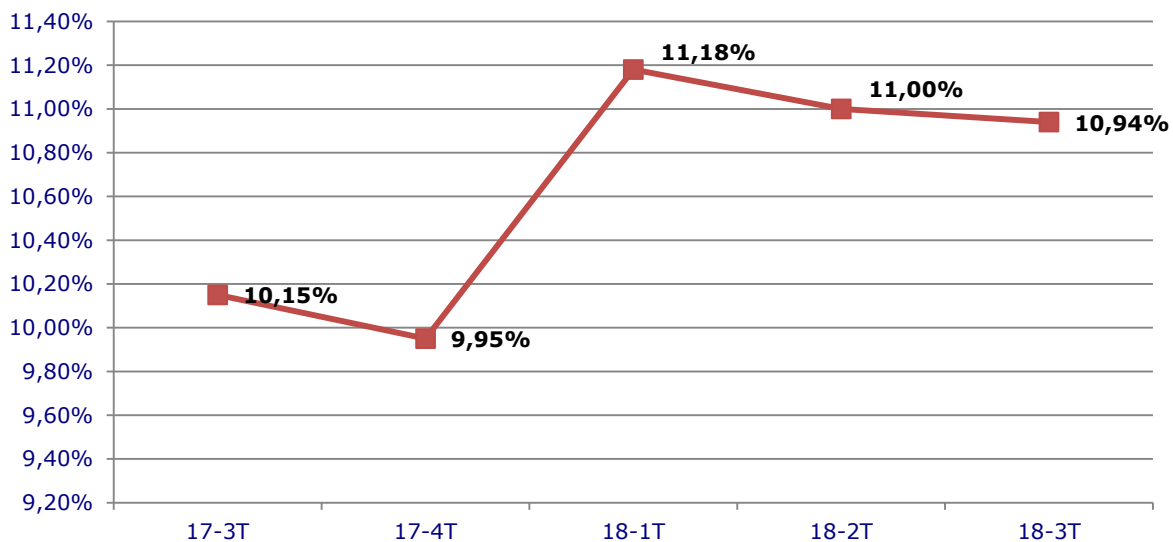
Número de Denuncias, Mujeres víctimas de violencia de género y Renuncias(Casos en que la víctima se acoge a la dispensa a la obligación de declarar como testigo art. 416 L.E.CRIM.) por trimestres



EVOLUCION TRIMESTRAL DE CASOS EN QUE LA VÍCTIMA SE ACOGE A LA DISPENSA A LA OBLIGACIÓN DE DECLARAR COMO TESTIGO, ART.416 L.E.CRIM A PARTIR DEL 2015



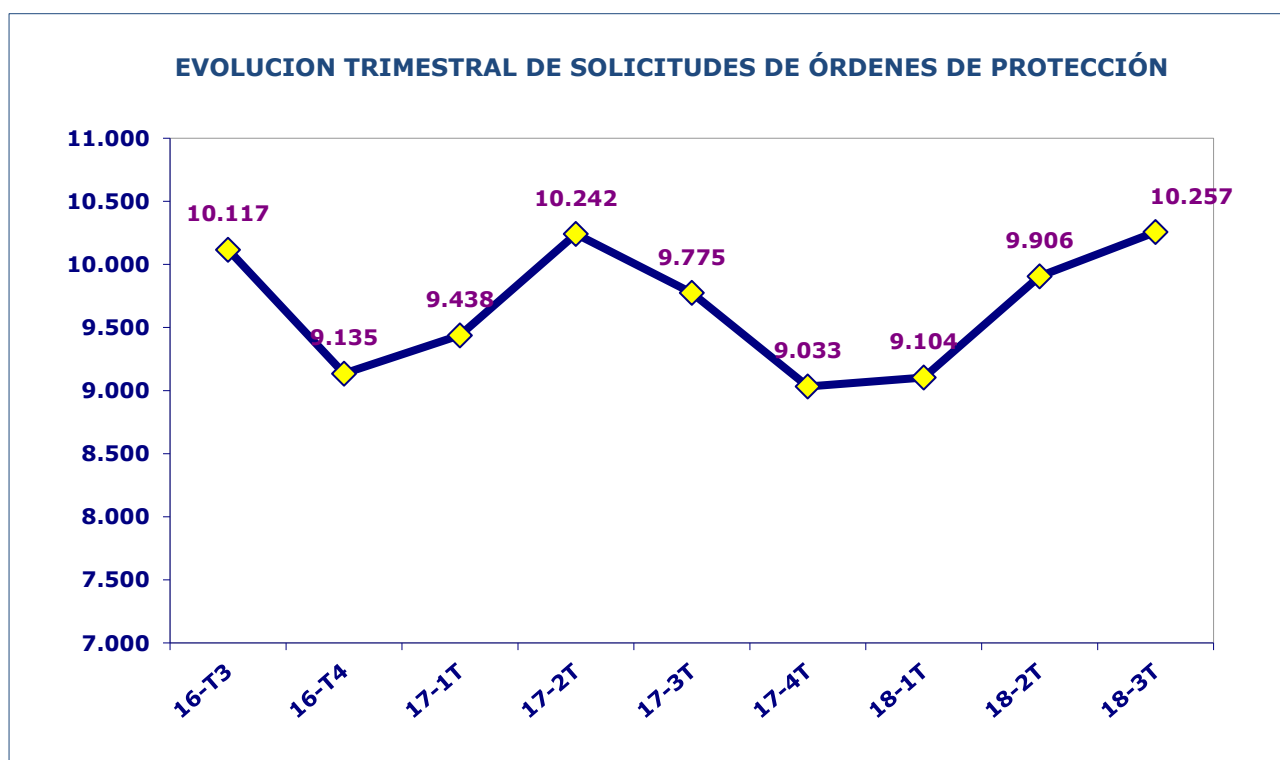
EVOLUCION TRIMESTRAL RATIO CASOS EN QUE LA VÍCTIMA SE ACOGE A LA DISPENSA A LA OBLIGACIÓN DE DECLARAR COMO TESTIGO, ART.416 L.E.CRIM /SOBRE MUJERES VÍCTIMAS DE VIOLENCIA DE GÉNERO



Órdenes de Protección SOLICITADAS¹⁶ con respecto al mismo trimestre del año anterior *En este TERCER trimestre de 2018 aumentan en un 4,93%*

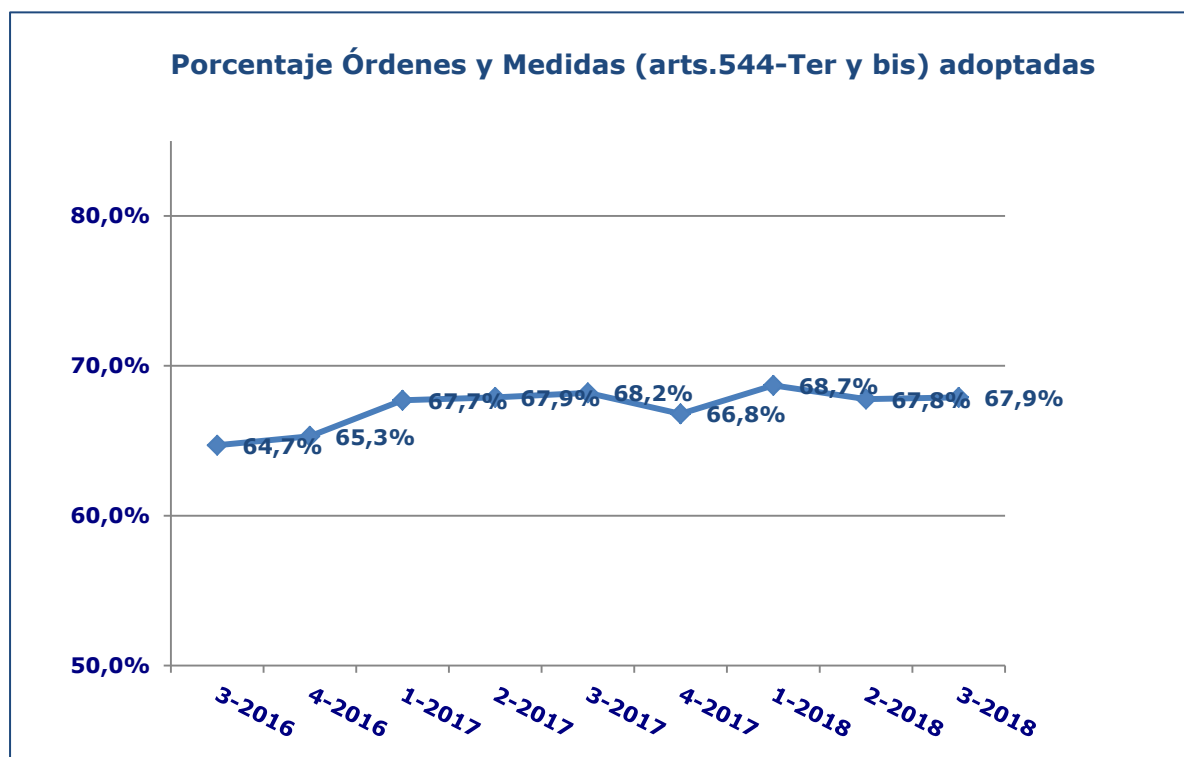
Solicitud Órdenes Protección 3º trimestre 2017	Solicitud Órdenes Protección 3º trimestre 2018	Variación	% Variación
9.775	10.257	482	4,93%

El siguiente gráfico muestra la evolución de las órdenes de protección y Medidas (Arts. 544 Ter y Bis) solicitadas en los Juzgados de Violencia contra la Mujer:

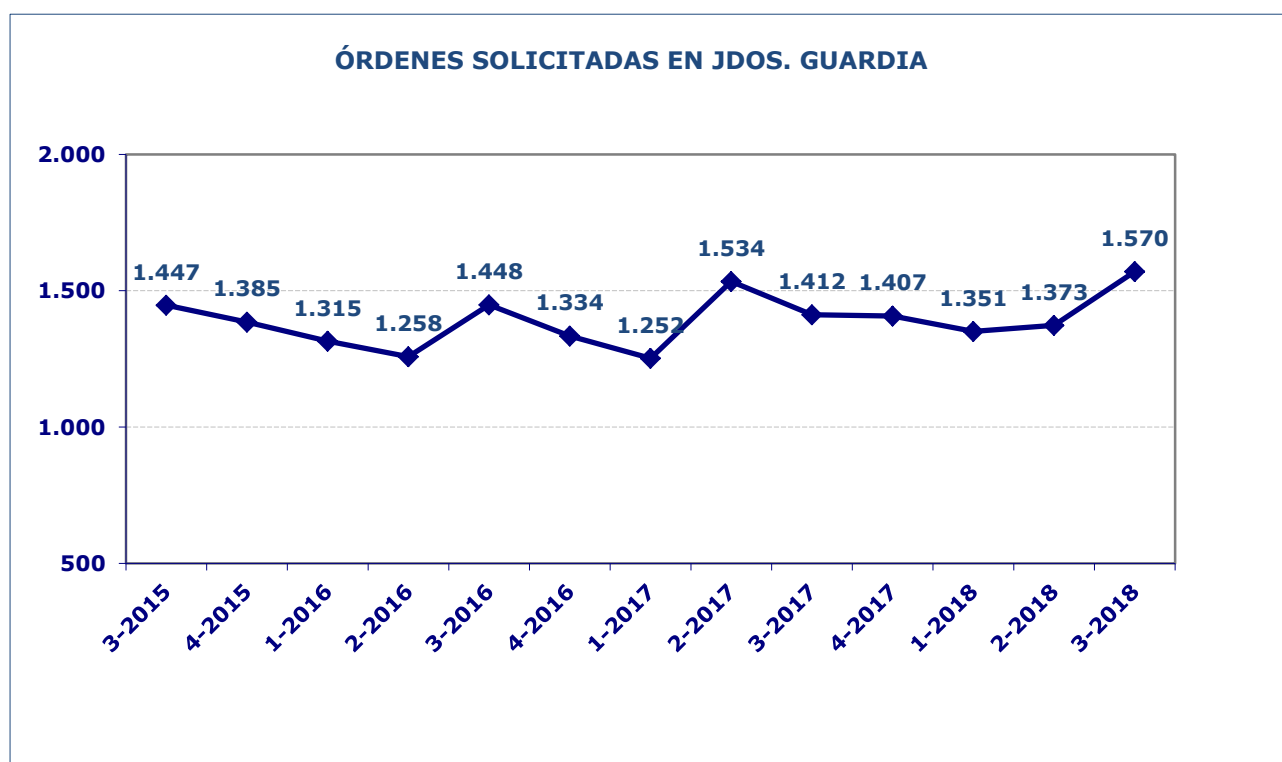


¹⁶ Desde el primer trimestre de 2015 el número de Órdenes de Protección incluye las Medidas de Protección y Seguridad de las víctimas (Arts. 544 bis y Ter)

Evolución de las solicitudes de Órdenes y Medidas, (Arts.544 Ter y 544-bis) ADOPTADAS:

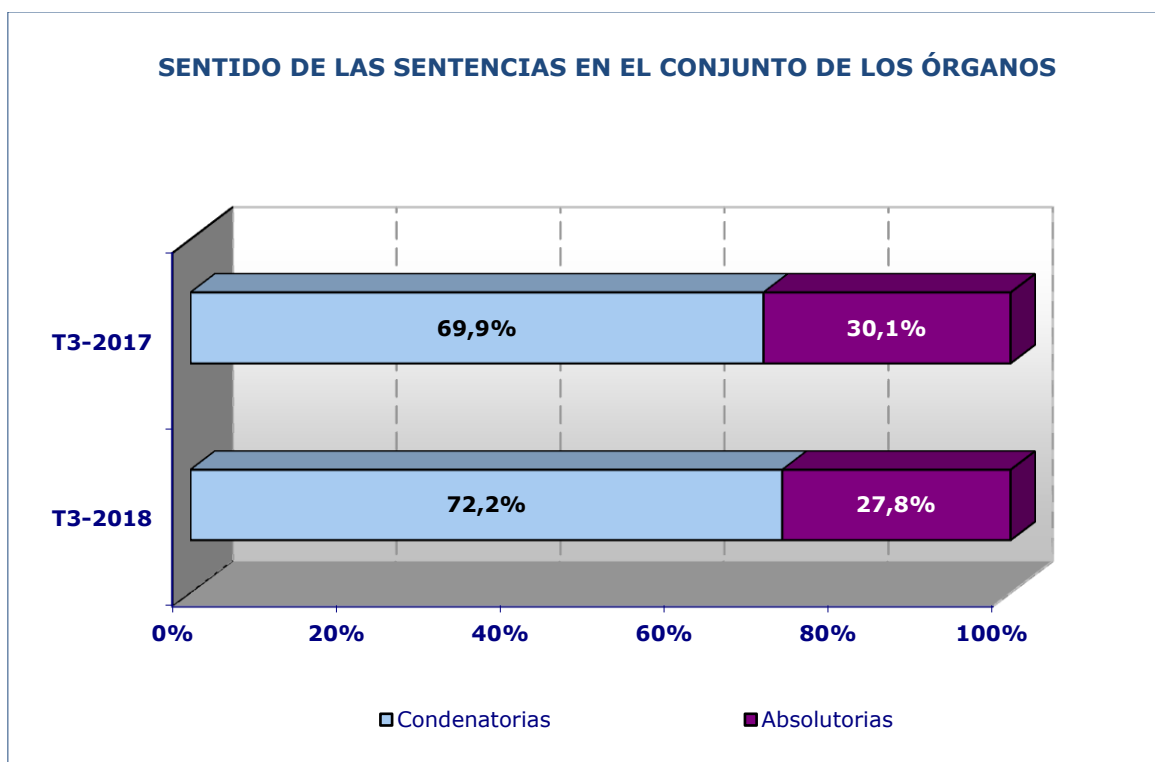


Órdenes de protección SOLICITADAS en los juzgados de guardia,
(evolución real), viene dada por el siguiente gráfico:



Evolución de las Sentencias en el conjunto de Órganos

Considerando el conjunto de sentencias en primera instancia (tanto los juicios de faltas y procesos por delito en los juzgados de violencia contra la mujer, como los procesos abreviados en los juzgados de lo penal, y los procedimientos abreviados, sumarios y de jurado en las audiencias provinciales) el porcentaje de condenatorias tiene un ligero ascenso respecto al mismo trimestre del año anterior.



Siendo la Evolución de las Sentencias desde el año 2013

