

INFORME TRIMESTRAL SOBRE VIOLENCIA DE GÉNERO

*1º Trimestre de
2020*



Informe sobre Violencia de Género
1º Trimestre de 2020

JUZGADOS DE VIOLENCIA SOBRE LA MUJER (JVM)	4
Denuncias	5
Denuncias por cada 10.000 habitantes	6
Mujeres Víctimas Violencia de Género	7
Renuncias del trimestre	7
Asuntos penales registrados en los JVM	8
Juicios sobre Delitos Leves celebrados en JVM	9
Distribución Delitos Leves ingresados por Tipo	9
Tipo de Delitos Instruidos	10
Persona Enjuiciadas en los JVM	11
Porcentaje de Condenas	12
Forma de Terminación	12
Asuntos Civiles Ingresados en los JVM	13
Órdenes de Protección y Medidas de Protección y Seguridad solicitadas e incoadas en los JVM	14
Medidas judiciales de protección,(incluidas todas 554 bis y ter) penales	17
Medidas judiciales de protección,(incluidas todas 554 bis y ter) civiles	17
Órdenes de Protección y Medidas de protección y seguridad de las víctimas de los artículos 544 ter y 544 bis por CC.AA.	18
Mujeres Víctimas de Violencia de Género y casos en los que la víctima se acoge a la dispensa a la obligación de declarar, presentadas por CC.AA.	19
JUZGADOS DE GUARDIA	21
Órdenes de Protección solicitadas en los Juzgados de Guardia	22
Total Órdenes de Protección y Medidas de Protección y Seguridad	23
JUZGADOS DE LO PENAL	24
Procesos de Violencia de Género	24
	2

Procedimientos	25
Casos en los que la víctima se acoge a la dispensa a la obligación de declarar como testigo. (Art.416 L.E.CRIM)	25
Formas de Terminación	26
Personas Enjuiciadas y porcentajes	27
AUDIENCIAS PROVINCIALES	29
Secciones especializadas en Violencia de Género	29
Procedimientos en Única Instancia	30
Terminación de los procedimientos en Única Instancia	31
Personas enjuiciadas	31
Porcentaje de Condenas sobre Personas enjuiciadas	32
Recursos de Apelación contra Sentencias	33
TOTAL SENTENCIAS DICTADAS EN EL ÁMBITO DE LA VIOLENCIA DE GÉNERO	34
JUZGADOS DE MENORES EN EL ÁMBITO DE LA VIOLENCIA DE GÉNERO	35
Datos de Violencia de Género	36
RESUMEN TENDENCIAS	37
Diferencia Denuncias, mujeres víctimas de Violencia de Género y casos en que la víctima se acoge a la Dispensa a la obligación de declarar	38
Órdenes de Protección SOLICITADAS	40
Evolución de las solicitudes de Órdenes y Medidas, (Arts.544 Ter y 544-bis) ADOPTADAS:	41
Órdenes de protección SOLICITADAS en los juzgados de guardia	42
Evolución de las Sentencias en el conjunto de Órganos	43
Siendo la Evolución de las Sentencias desde el año 2015	44

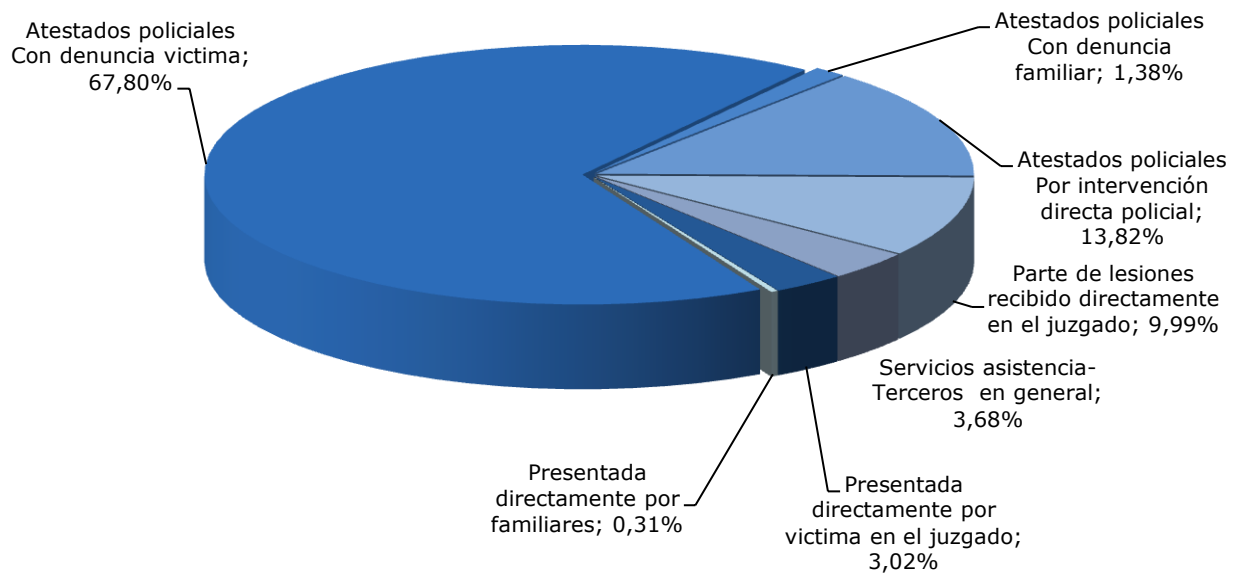
Juzgados de Violencia sobre la Mujer (JVM)¹

¹ Datos referidos tanto a los Juzgados exclusivos de Violencia sobre la Mujer (106) como a los que compatibilizaron en el conocimiento de esta materia con otras, en número de 370

Denuncias

Total Denuncias	Presentada directamente por víctima en el juzgado	Presentada directamente por familiares	Atestados policiales			Parte de lesiones recibido directamente en el juzgado	Servicios asistencia-Terceros en general
			Con denuncia víctima	Con denuncia familiar	Por intervención directa policial		
36.185	1.094 3,02%	112 0,31%	24.534 67,80%	500 1,38%	5.001 13,82%	3.614 9,99%	1.330 3,68%

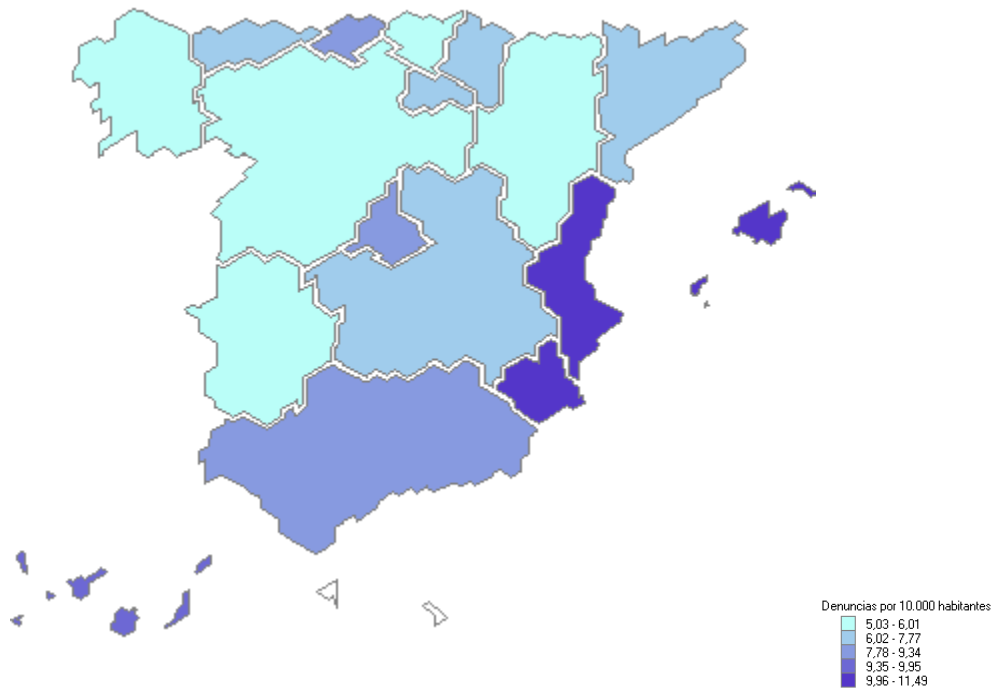
Distribución porcentual de las denuncias por su presentación



A partir de 2015 se ha clarificado el concepto de denuncia presentada por la víctima y parte de lesiones, indicando que la información se refiere a los recibidos directamente en los órganos judiciales.

(*) Se contabilizan las que aparecen como tales en las denuncias presentadas en el periodo. Hasta 2014 se contabilizaba una víctima por denuncia; a partir del primer trimestre de 2015 se computa el número de mujeres que aparecen como víctimas en las denuncias presentadas en el período.

Denuncias por cada 10.000 habitantes



Población a 1 de enero de 2020. Fuente INE

Mujeres Víctimas Violencia de Género

Nacionalidad Mujeres Víctimas de Violencia de Género		
Españolas	23.255	66,75%
Extranjeras	11.582	33,25%
TOTAL	34.837	

Nacionalidad Víctimas menores tuteladas de Violencia de Género		
Españolas	321	76,25%
Extranjeras	100	23,75%
TOTAL	421	

Renuncias del trimestre

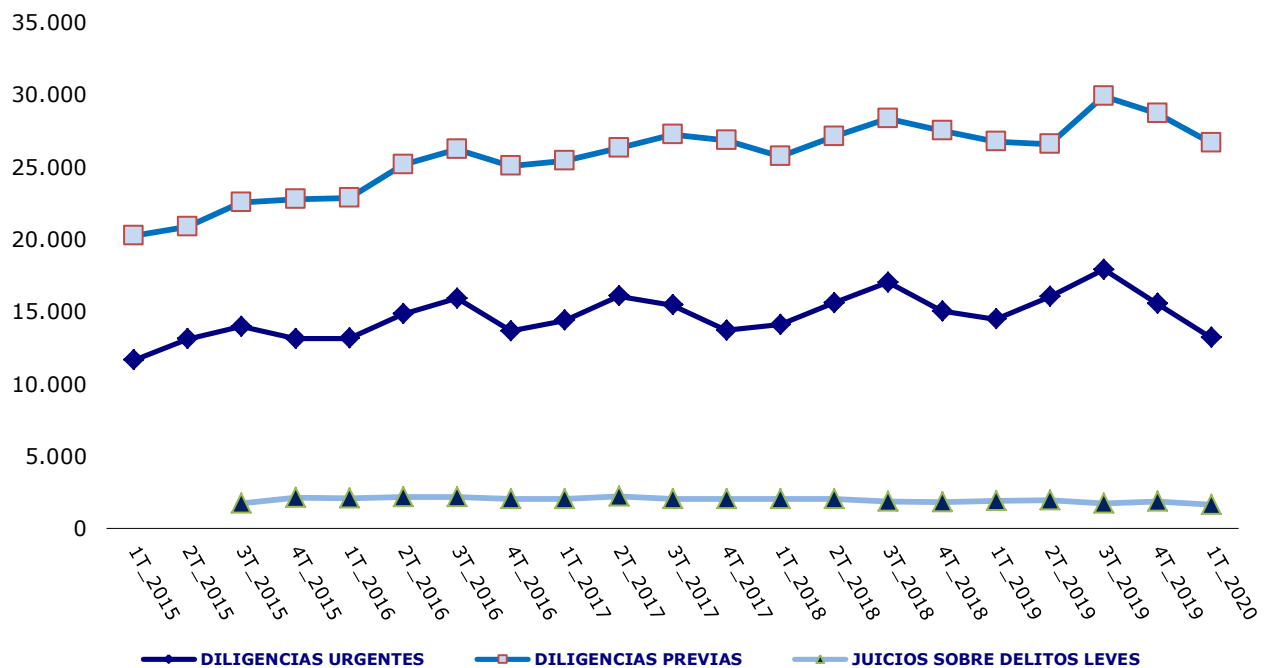
Casos en los que la víctima se acoge a la dispensa a la obligación de declarar como testigo. art. 416 L.E.CRIM.en el trimestre	Ratio víctimas que se acogen a la dispensa a la obligación de declarar /mujeres víctimas de violencia de género
3.723	10,69%

Nacionalidad Mujeres se acogen a la dispensa a la obligación de declarar como testigo Art. 416 Lecrim.		
	Ratio Víctimas que se acogen a la dispensa a la obligación de declarar como testigo Art. 416 Lecrim./Mujeres Víctimas de Violencia de Género	
Españolas	2.319	9,97%
Extranjeras	1.404	12,12%

Asuntos penales registrados² en los JVM³

	Asuntos Penales	Diligs Urgentes	Sumarios	Diligs Previas	Proc. Abrevs	Juicios Delitos Leves	Proces.por aceptación de Decreto	Ley Org Jurado
Ingr Directamente	41.780	11.648	102	20.679	7.736	1.585	0	30
Ingr J.Instr. Guardia	5.384	1.473	0	3.860	0	51	0	0
Ingr Otros JVM	2.167	63	1	2.097	0	6	0	0
Total	49.331	13.184	103	26.636	7.736	1.642	0	30
		26,73%	0,21%	53,99%	15,68%	3,33%	0,00%	0,06%

Evolución Asuntos de violencia de género por tipo de procesos



² Los datos incorporan la transformación que pueden sufrir los asuntos (inicial calificación como diligencias urgentes y posterior transformación a diligencias previas..., así como las relativas a las diferentes fases del procedimiento) por lo que no resultan equivalentes a número de denuncias.

³ En todos estos asuntos penales la víctima es mujer –salvo denuncias cruzadas– y el hecho delictivo ha sido cometido en el ámbito de la pareja o ex pareja.

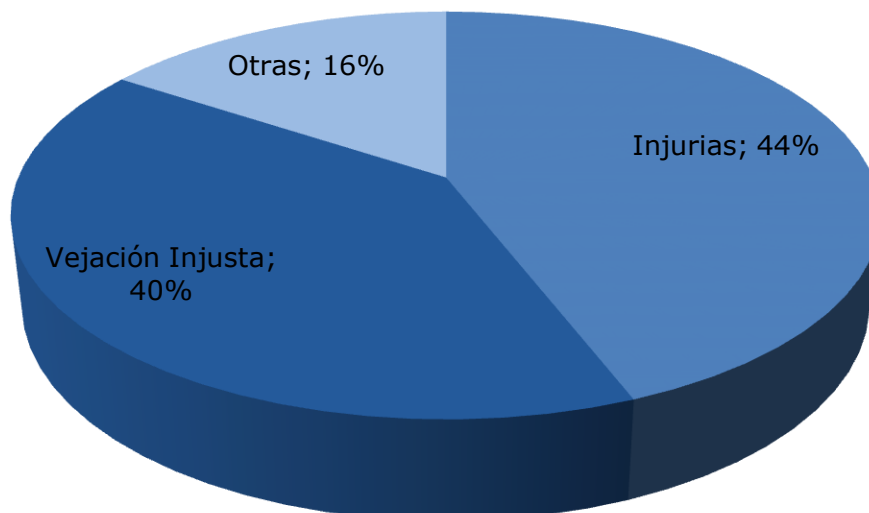
Juicios sobre Delitos Leves celebrados en JVM

Total juicios sobre Delitos leves celebrados	De enjuiciamiento inmediato de Delitos leves	Restantes Delitos leves	En proceso por aceptación de decreto
1.576	652	924	0
	41%	59%	0%

Distribución Delitos Leves ingresados por Tipo

Total	Injurias	Vejación Injusta	Otras
1.771	781	711	279
	44%	40%	16%

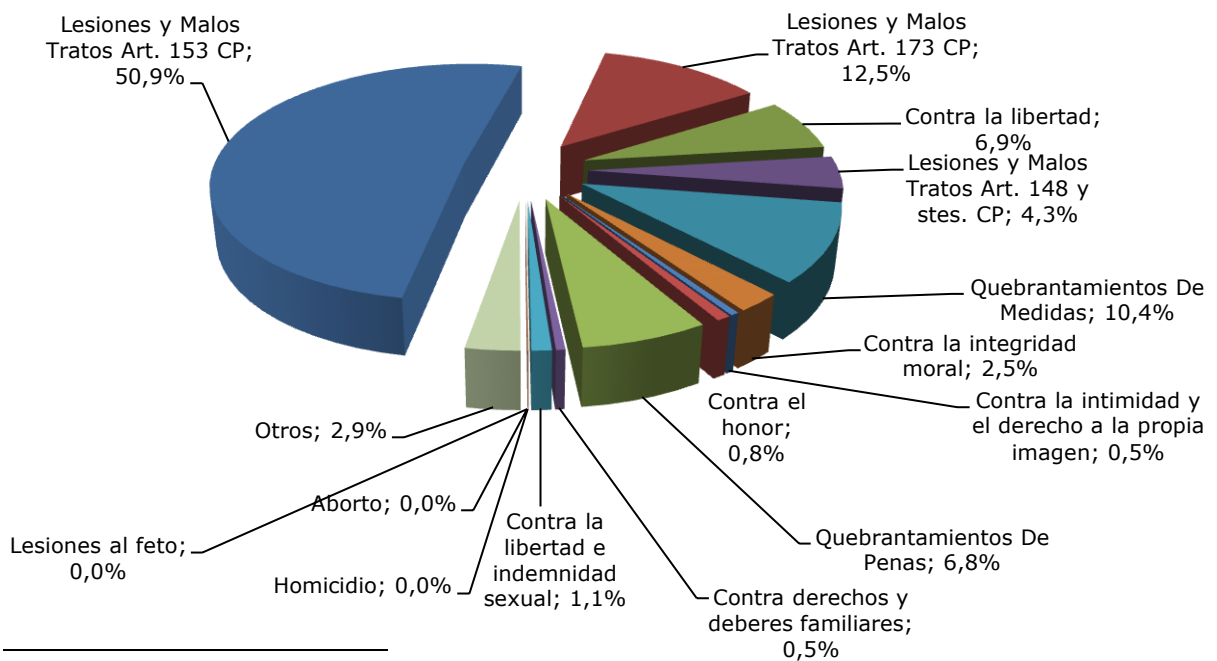
Distribución de Delitos Leves ingresados por tipo



Tipo de Delitos Instruidos⁴

	DELITOS	
Lesiones y Malos Tratos Art. 153 CP	20.808	50,9%
Lesiones y Malos Tratos Art. 173 CP	5.104	12,5%
Contra la libertad	2.819	6,9%
Lesiones y Malos Tratos Art. 148 y stes. CP	1.764	4,3%
Quebrantamientos De Medidas	4.245	10,4%
Contra la integridad moral	1.014	2,5%
Contra la intimidad y el derecho a la propia imagen	188	0,5%
Contra el honor	314	0,8%
Quebrantamientos De Penas	2.775	6,8%
Contra derechos y deberes familiares	201	0,5%
Contra la libertad e indemnidad sexual	435	1,1%
Homicidio	20	0,0%
Aborto	0	0,0%
Lesiones al feto	0	0,0%
Otros	1.179	2,9%
Total	40.866	

Distribución de los Delitos Ingresados por Tipos



⁴ Corresponde a la precalificación inicial, que tiende, además, a englobar como lesiones el grueso de violencias denunciadas, previa a la acusación que se formule y al pronunciamiento que haga la sentencia.

Persona Enjuiciadas en los JVM⁵

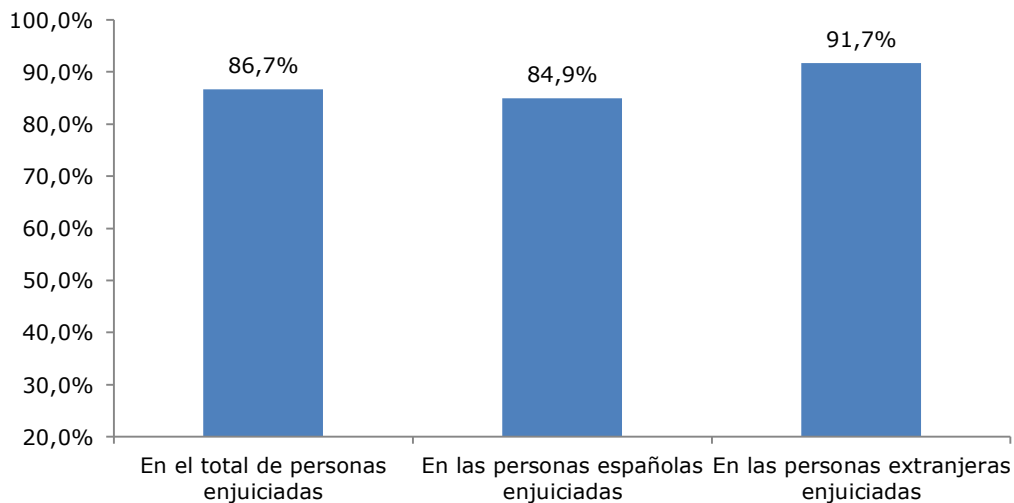
	Personas Enjuiciadas	Personas Condenadas		Personas Absueltas	
	Número	Españolas	Extranjeras	Españolas	Extranjeras
Varones	4.642	2.926	1.099	517	100
Mujeres	10	5	1	4	0
Total	4.652	2.931	1.100	521	100

⁵ Referido a delitos leves y a sentencias por delito dictadas de conformidad. Las absoluciones, por ello, van referidas a delitos leves, ya que la sentencia de conformidad es siempre de condena.

Porcentaje de Condenas

En el total de personas enjuiciadas	En las personas españolas enjuiciadas	En las personas extranjeras enjuiciadas
86,7%	84,9%	91,7%
Varones enjuiciados	Condenados entre los varones enjuiciados	Condenadas entre las mujeres enjuiciadas
99,8%	86,7%	60,0%

Porcentaje de Condenas



Forma de Terminación

Sentencia Absolutoria	Sentencia Condenatoria	Sobreseimiento Libre	Sobreseimiento Provisional	Elevación al órgano competente	Otras
587	4.019	868	12.373	7.195	7.139
1,82%	12,49%	2,70%	38,45%	22,36%	22,18%

Asuntos Civiles Ingresados en los JVM

Asuntos Civiles y Medidas Civiles ⁶	Divorcios Consensuados	Divorcios no Consensuados	Medidas Previas	Medidas Coetáneas	Guarda, Custodia o Alimentos Hijos No Matrimoniales	Otros ⁷
5.248	154	1.324	261	837	247	2.425
	2,93%	25,23%	4,97%	15,95%	4,71%	46,21%

Se mantiene la baja proporción de los asuntos civiles ingresados respecto de las denuncias penales presentadas.

⁶ Incluye el Total de asuntos civiles y el total de Medidas Civiles(Previas, Coetáneas y Cautelares)

⁷ Incluye procesos contenciosos, entre otros sobre filiación, maternidad y paternidad, relación paterno filial, nulidades matrimoniales, separación mutuo acuerdo y contenciosas, Eficacia civil, separación, disolución o nulidad modificación de medidas consensuadas y no contenciosas, Juicios Verbales, Asentimiento en adopción, Oposición a resolución administrativa en la protección de menores, Sobre la capacidad de las personas, liquidación del régimen económico matrimonial, Otros contenciosos o Medidas cautelares

Órdenes de Protección y Medidas de Protección y Seguridad solicitadas e incoadas en los JVM⁸

Órdenes de Protección y Medidas Artícs 544 TER Y BIS	Incoadas*	Inadmitidas	Adoptadas	Denegadas	Pdtes final trimestre	Ratio Órdenes y Medidas/Mujeres Víctimas de Violencia de Género
Totales	9.121	71 0,8%	6.453 70,7%	2.596 28,5%	1 0,0%	26,18%

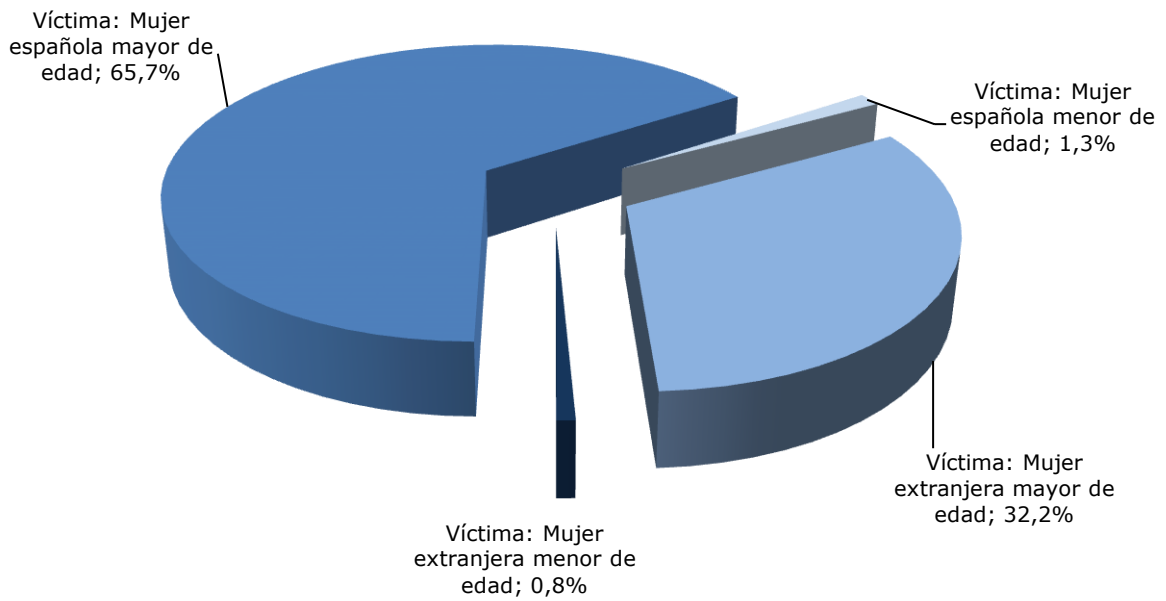
Órdenes y Medidas(ARTS.544 BIS Y TER)	Mujeres Españolas	Mujeres Extranjeras	Mujeres Mayor de Edad	Mujeres Menor de Edad	Total* víctimas Menores tuteladas de violencia
9.121	6.113 67,0%	3.008 33,0%	8.930 97,9%	191 2,1%	71

* El nº Total de víctimas menores tuteladas incluye tanto mujeres como hombres menores

⁸ Hasta 2014 se computaban únicamente las órdenes de protección solicitadas al amparo del artículo 544 ter LECrim. A partir del primer trimestre de 2015 se computan tanto éstas como las medidas de protección previstas en el artículo 544 bis LECrim.

Víctimas				
Nº Total	Víctima: Mujer española mayor de edad	Víctima: Mujer española menor de edad	Víctima: Mujer extranjera mayor de edad	Víctima: Mujer extranjera menor de edad
9.121	5.993	120	2.937	71
	65,7%	1,3%	32,2%	0,8%

Distribución de las Órdenes de protección y Medidas de protección y seguridad por tipo de víctima



DENUNCIADOS		
Hombre español	Hombre extranjero	Total
6.092	3.029	9.121
66,8%	33,2%	

Distribución de las Órdenes de protección y Medidas de protección y seguridad por tipo de denunciado



RELACIÓN DE PARENTESCO									
Número Víctimas Mujeres					Número Víctimas Menores tuteladas				
Cónyuge	Excónyuge	Relac. Afectiva	Exrelación afectiva	Total Órdenes de Protección	Padre/hijo/a	Hijo/a solo de la víctima	Bajo tutela, guarda o custodia del agresor y de la víctima	Bajo tutela, guarda o custodia solo de la víctima	Total Relaciones
1.757	1.054	2.977	3.323	9.111	31	20	14	10	9.186
19,3%	11,6%	32,7%	36,5%		0,3%	0,2%	0,2%	0,1%	

Medidas judiciales de protección,(incluidas todas 554 bis y ter) penales derivadas de las Órdenes de Protección y de otras medidas cautelares (de seguridad y protección)⁹:

15.215 (de ellas han sido acordadas en el ámbito de la Orden de protección 10.862, el 71%, y 4.353, el 29%, como medidas cautelares.

Medidas Penales	Privativas de libertad	Salida de domicilio	Orden de alejamiento	Prohibición de Comunicación	Prohibición de volver al lugar	Suspensión Tenencia y uso de Armas	Otras
OP	174	517	4.326	4.093	491	837	424
MC	213	196	1.578	1.493	201	391	281
% Medidas Penales OP adoptadas sobre total OP y Medidas adoptadas	2,70%	8,01%	67,04%	63,43%	7,61%	12,97%	6,57%

Medidas judiciales de protección,(incluidas todas 554 bis y ter) civiles derivadas de las Órdenes de Protección y de otras medidas cautelares (de seguridad y protección)¹⁰:

3.737. de ellas 3.557, el 95%, han sido acordadas en el ámbito de la OP y el resto, 180 el 5%, como medidas cautelares

Medidas Civiles	Atribución de la Vivienda	Permuta Vivienda	Suspensión Régimen de Visitas	Suspensión Potestad	Suspensión Guarda y Custodia	Prestación de alimentos	Protección del menor para evitar un peligro o perjuicio	Otras
OP	1.036	16	222	52	217	1.244	26	744
MC	53	5	17	3	8	50	2	42
% Med. Civiles O adoptada sobre tot OP y Medici adoptada	16,05%	0,25%	3,44%	0,81%	3,36%	19,28%	0,40%	11,53%

⁹ Cada resolución puede incorporar más de una medida

¹⁰ Se mantiene la baja proporción de las medidas cautelares civiles respecto de las penales.

Órdenes de Protección y Medidas de protección y seguridad de las víctimas de los artículos 544 ter y 544 bis por CC.AA.

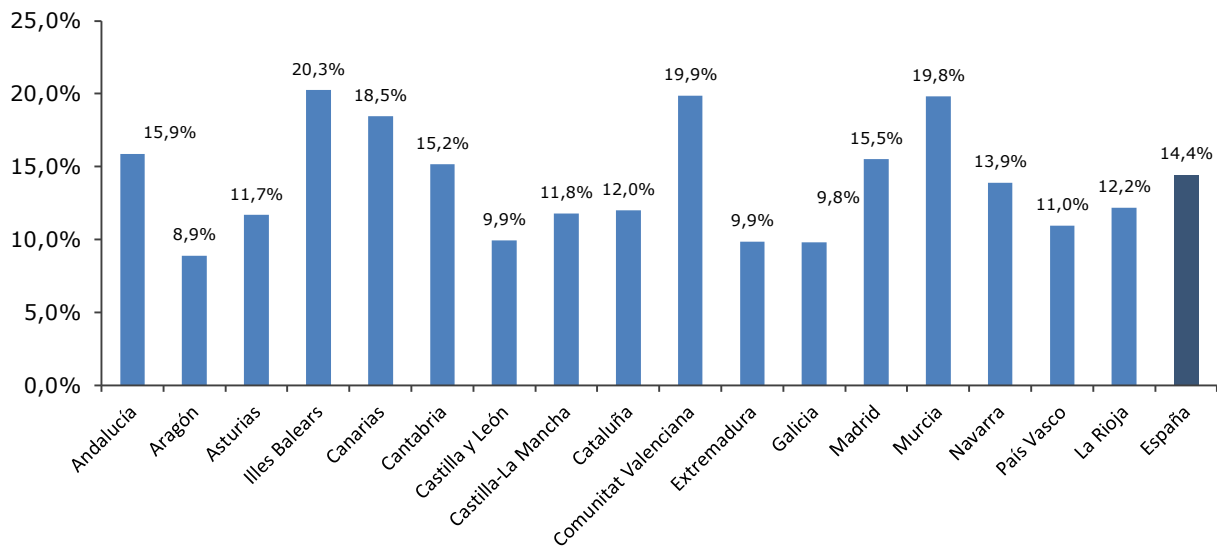
CC.AA.	Incoadas	Inadmitidas	%	Resueltas. Adoptadas	%	Resueltas. Denegadas	%
Andalucía	1.979	6	0%	1.557	79%	416	21%
Aragón	190	0	0%	139	73%	51	27%
Asturias	196	0	0%	171	87%	25	13%
Illes Balears	336	0	0%	289	86%	47	14%
Canarias	586	6	1%	432	74%	148	25%
Cantabria	71	0	0%	43	61%	28	39%
Castilla y León	359	0	0%	283	79%	76	21%
Castilla-La Mancha	398	2	1%	302	76%	94	24%
Cataluña	1.178	18	2%	588	50%	572	49%
Comunitat Valenciana	1.232	18	1%	1.054	86%	160	13%
Extremadura	181	10	6%	125	69%	46	25%
Galicia	529	5	1%	360	68%	163	31%
Madrid	1.267	1	0%	641	51%	625	49%
Murcia	301	0	0%	261	87%	40	13%
Navarra	84	0	0%	59	70%	25	30%
País Vasco	161	5	3%	81	50%	75	47%
La Rioja	73	0	0%	68	93%	5	7%
España	9.121	71	1%	6.453	71%	2.596	28%

Mujeres Víctimas de Violencia de Género y casos en los que la víctima se acoge a la dispensa a la obligación de declarar, presentadas por CC.AA.

Tasa por cada 10.000 Mujeres y Ratio de Solicitudes de OP sobre Total Mujeres Víctimas de Violencia de Género en las Denuncias recibidas

CC.AA.	Denuncias presentadas	Mujeres víctimas de violencia de género recibidas	Casos en los que la víctima se acoge a la dispensa a la obligación de declarar como testigo	Mujeres víctimas de violencia de género por cada 10.000 mujeres	Ratio Casos en los que la víctima se acoge a la dispensa a la obligación de declarar como testigo/mujeres víctimas	Ratio Órdenes/mujeres víctimas de violencia de género
Andalucía	7.442	6.955	586	15,9%	8,4%	28,5%
Aragón	708	599	95	8,9%	15,9%	31,7%
Asturias	665	621	115	11,7%	18,5%	31,6%
Illes Balears	1391	1225	173	20,3%	14,1%	27,4%
Canarias	2092	2084	284	18,5%	13,6%	28,1%
Cantabria	453	453	29	15,2%	6,4%	15,7%
Castilla y León	1207	1207	126	9,9%	10,4%	29,7%
Castilla-La Mancha	1232	1201	181	11,8%	15,1%	33,3%
Cataluña	4.783	4.694	512	12,0%	10,9%	25,1%
Comunitat Valenciana	5.238	5.069	552	19,9%	10,9%	24,3%
Extremadura	546	528	34	9,9%	6,4%	34,3%
Galicia	1397	1370	122	9,8%	8,9%	38,6%
Madrid	5.575	5.445	684	15,5%	12,6%	23,3%
Murcia	1499	1491	60	19,8%	4,0%	20,2%
Navarra	475	462	22	13,9%	4,8%	18,2%
País Vasco	1287	1238	131	11,0%	10,6%	13,0%
La Rioja	195	195	17	12,2%	8,7%	37,4%
España	36.185	34.837	3.723	14,4%	10,7%	26,2%

TASA MUJERES VÍCTIMAS DE VIOLENCIA DE GÉNERO POR CADA 10.000 MUJERES



Juzgados de Guardia

Órdenes de Protección solicitadas en los Juzgados de Guardia

Se han solicitado ante los Juzgados de Guardia, fuera del horario de audiencia de los Juzgados de Violencia contra la Mujer las siguientes órdenes de protección:

Órdenes solicitadas	Acordadas	Denegadas
1.490	1.154	336
	77%	23%

Víctimas en las Órdenes de Protección solicitadas en los Juzgados de Guardia

Mujeres españolas	Mujeres extranjeras	Mujeres mayores de edad	Mujeres menores de edad
1.076	414	1.470	20
72%	28%	99%	1%


Denunciados en las Órdenes de Protección solicitadas en los Juzgados de Guardia

Hombre español	Hombre extranjero
1.058	432
71%	29%

Total Órdenes de Protección y Medidas de Protección y Seguridad

Órdenes y Medidas solicitadas	JVM	Juzgados de Guardia
10.611	9.121	1.490
	87%	13%

Total Órdenes y Medidas de Protección solicitadas



Juzgados de lo Penal
Procesos de Violencia de Género

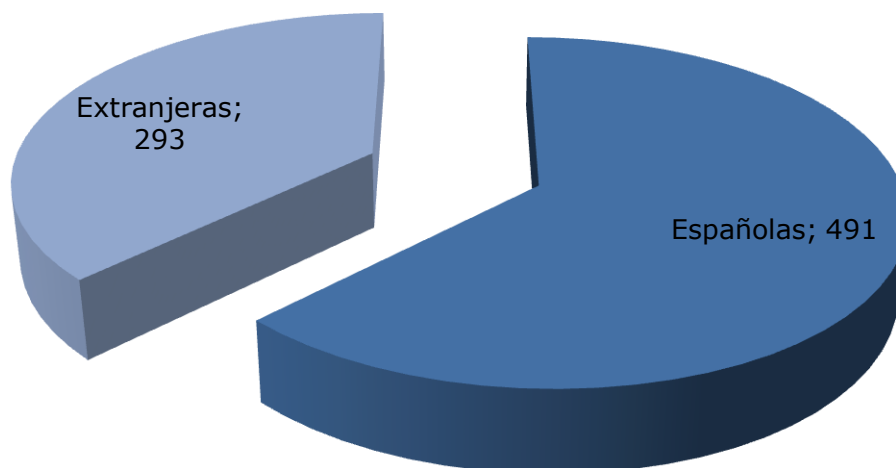
Procedimientos

	Ingresados	Reabiertos	Resueltos trimestre	Asuntos en trámite
Procedimientos. Abreviados	3.798	92	3.883	11.624
Diligencias Urgentes	3.170	67	3.163	3.521
Total	6.968	159	7.046	15.145

Casos en los que la víctima se acoge a la dispensa a la obligación de declarar como testigo. (Art.416 L.E.CRIM)

Españolas	Extranjeras	Total
491	293	784

Casos en los que la víctima se acoge a la dispensa a la obligación de

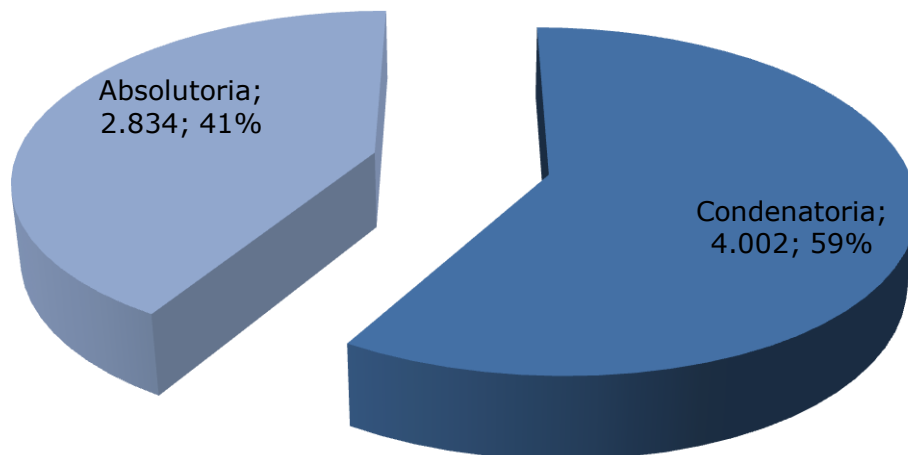


Formas de Terminación

	Sentencia condenatoria con conformidad	Sentencia condenatoria sin conformidad	Sentencia absolutoria	Archivo Definitivo	Por otras causas	Total
Val.Absolutos	2.264	1.738	2.834	86	124	7.046
Porcentajes	32,1%	24,7%	40,2%	1,2%	1,8%	100,0%

Total sentencias dictadas: 6.836. Condenatorias: 4.002 (58,54%)

Sentido de las Sentencias



Personas Enjuiciadas y porcentajes

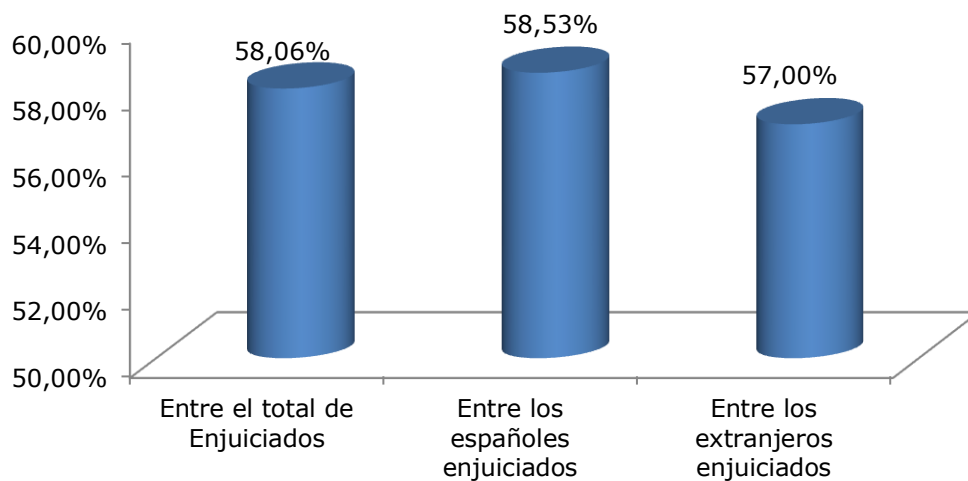
Personas enjuiciadas	Personas Condenadas		Personas Absueltas		
	Españolas	Extranjeras	Españolas	Extranjeras	
Varones	6.840	2.799	1.200	1.951	890
Mujeres	130	34	14	56	26
Total	6.970	2.833	1.214	2.007	916

Porcentaje de Condenas sobre Personas Enjuiciadas

Entre el total de Enjuiciados	Entre los españoles enjuiciados	Entre los extranjeros enjuiciados
58,06%	58,53%	57,00%

Varones enjuiciados	Condenados entre los varones enjuiciados	Condenadas entre las mujeres enjuiciadas
98,13%	58,46%	36,92%

Porcentaje de Condenas





CONSEJO GENERAL DEL PODER JUDICIAL

Audiencias Provinciales
Secciones especializadas en Violencia de Género

Procedimientos en Única Instancia

	Registrados	Reabiertos o reiniciados	Resueltos	Asuntos en trámite
Sumarios	62	4	59	291
Procedimientos abreviados ¹¹	19	5	25	50
Jurado ¹²	9	0	9	12
Total	90	9	93	353

Casos en los que la víctima se acoge a la dispensa a la obligación de declarar como testigo. (Art.416 L.E.CRIM)

Españolas	Extranjeras	Total
1	2	3

¹¹ Procedimiento previsto para el enjuiciamiento de delitos cuya pena no exceda de 9 años de prisión.

¹² En materia de violencia de género, se siguen por esta vía los homicidios consumados y los delitos de amenazas condicionales y allanamiento de morada.

Terminación de los procedimientos en Única Instancia

	Sentencia condenatoria	Sentencia absolutoria	Sobreseimiento		Por otras causas	Total
			Libre	Provisional		
Sumarios	34	16	1	8	0	59
Procedimientos abreviados	11	3	0	0	11	25
Procedimientos Jurado	9	0	0	0	0	9
Total	54	19	1	8	11	93

Total sentencias dictadas: 73. Condenatorias: 54 (73,97% de las sentencias)

	Sentencia condenatoria	Sentencia absolutoria	Sobreseimiento		Por otras causas
			Libre	Provisional	
Sumarios	57,6%	27,1%	1,7%	13,6%	0,0%
Procedimientos abreviados	44,0%	12,0%	0,0%	0,0%	44,0%
Procedimientos Jurado	100,0%	0,0%	0,0%	0,0%	0,0%
Total	58,1%	20,4%	1,1%	8,6%	11,8%

Personas enjuiciadas

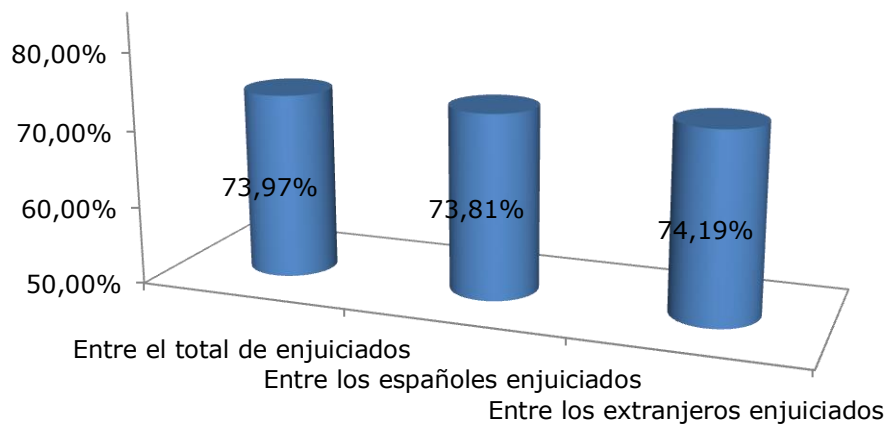
	Personas enjuiciadas	Personas Condenadas		Personas Absueltas		Total Condenadas	Total Absueltas
		Españolas	Extranjeras	Españolas	Extranjeras		
Varones	73	31	23	11	8	54	19
Mujeres	0	0	0	0	0	0	0
Total	73	31	23	11	8	54	19

Porcentaje de Condenas sobre Personas enjuiciadas

Entre el total de enjuiciados	Entre los españoles enjuiciados	Entre los extranjeros enjuiciados
73,97%	73,81%	74,19%

Varones enjuiciados	Condenados entre los varones enjuiciados
100,00%	73,97%

Porcentaje de condenas sobre personas enjuiciadas



Recursos de Apelación contra Sentencias

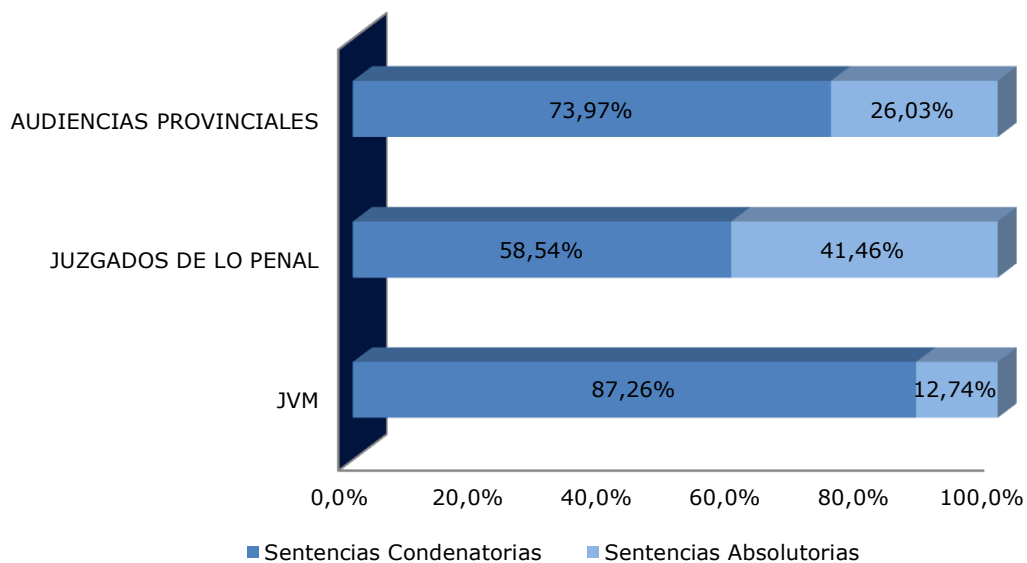
Recursos de apelación de sentencias	Ingresados trimestre	Resueltos trimestre	Pendientes final trimestre
Procedimientos abreviados	1.664	1.644	1.132
Juicios de faltas	0	0	0
Juicios sobre Delitos Leves	204	198	113
Total	1.868	1.842	1.245

	% estimación recursos contras sentencias condenatorias	% estimación recursos contras sentencias absolutorias	Estimatoria		Desestimatoria	
			Sentencia condenatoria	Sentencia absolutoria	Sentencia condenatoria	Sentencia absolutoria
Procedimientos abreviados	12,8%	23,3%	162	84	1.103	276
Juicios de faltas	-	-	0	0	0	0
Juicios sobre Delitos Leves	10,2%	25,0%	13	17	115	51

Total Sentencias dictadas en el ámbito de la Violencia de Género en el periodo de Enero-Marzo de 2020

Órgano	Total Sentencias	Sentencias Condenatorias	%	Sentencias Absolutorias	%
JVM	4.606	4.019	87,26%	587	12,74%
JUZGADOS DE LO PENAL	6.836	4.002	58,54%	2.834	41,46%
AUDIENCIAS PROVINCIALES	73	54	73,97%	19	26,03%
TOTAL	11.515	8.075	70,13%	3.440	29,87%

% Sentido sentencias según órgano jurisdiccional



Juzgados de Menores en el ámbito de la Violencia de Género¹³

¹³ Se contabilizan los datos de los 82 Juzgados de Menores de todo el territorio

Datos de Violencia de Género

Menores Enjuiciados por delito			
Con imposición de medidas ¹⁴		Sin imposición de medidas ¹⁵	
españoles	extranjeros	españoles	extranjeros
62	9	2	2
82,67%	12,00%	2,67%	2,67%
94,67%		5,33%	

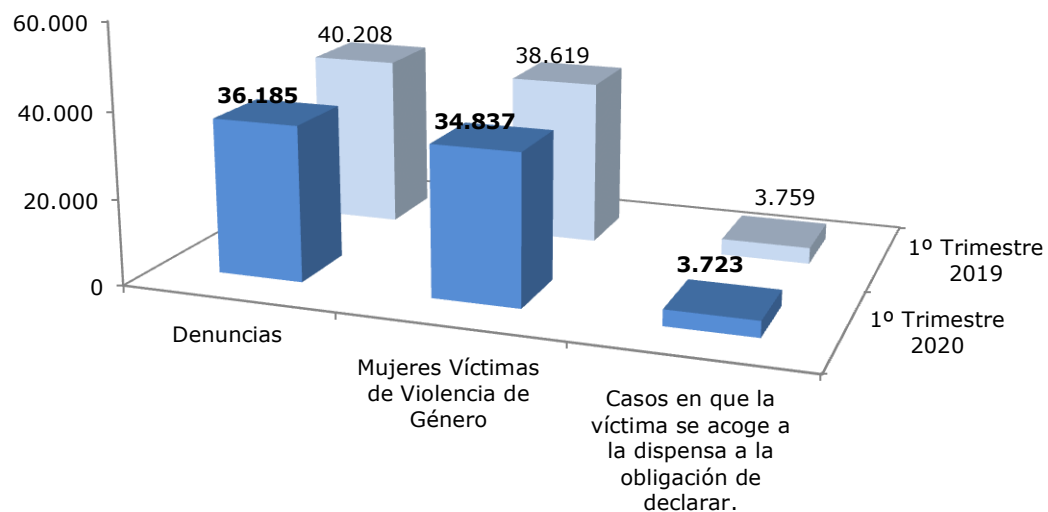
¹⁴ Se equiparan a sentencias condenatorias

¹⁵ Se equiparan a sentencias absolutorias

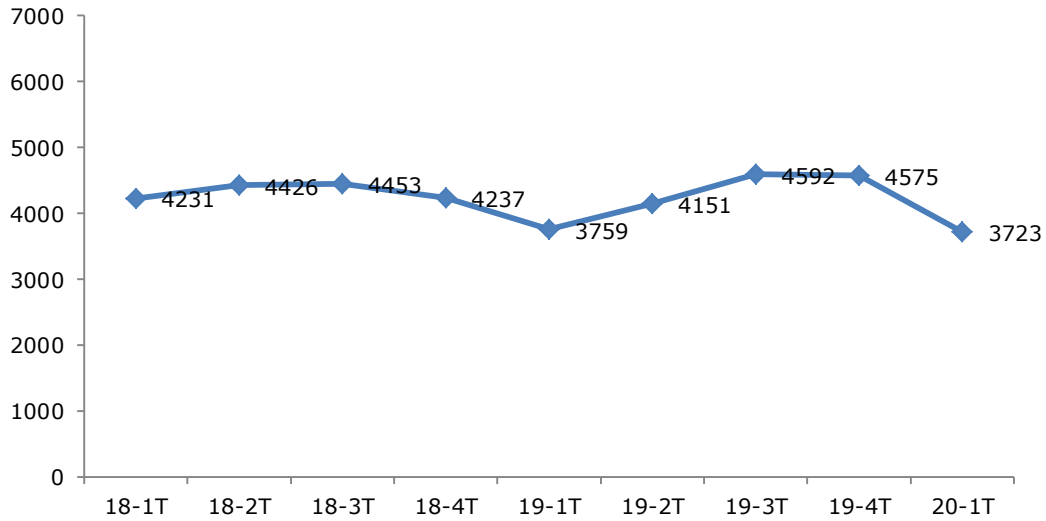
Resumen Tendencias

Diferencia Denuncias, mujeres víctimas de Violencia de Género y casos en que la víctima se acoge a la Dispensa a la obligación de declarar, respecto al mismo período del año anterior

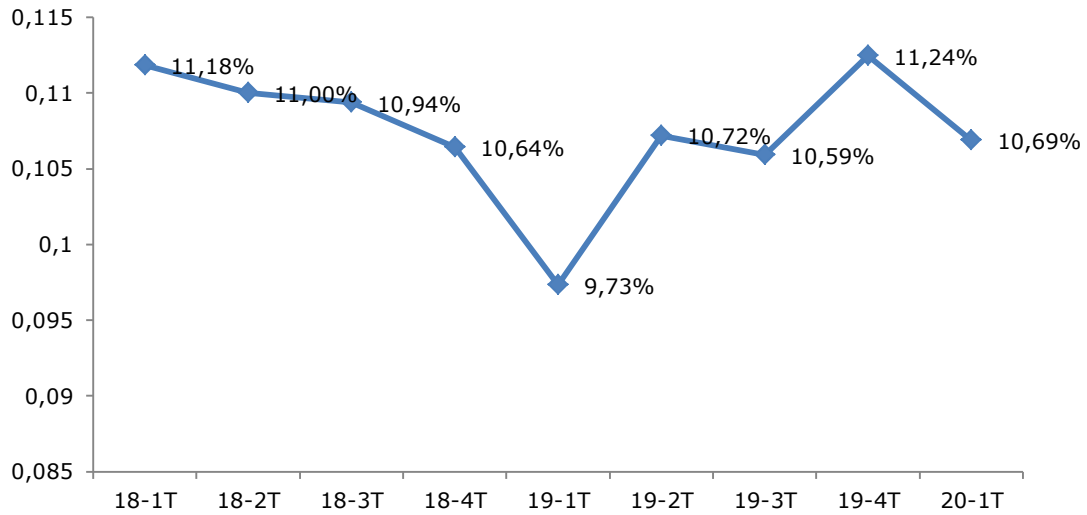
	1º trimestre 2019	1º trimestre 2020	% Variación
Denuncias	40.208	36.185	-10,01%
Mujeres Víctimas de Violencia de Género	38.619	34.837	-9,79%
Casos en que la víctima se acoge a la dispensa a la obligación de declarar.	3.759	3.723	-0,96%
Ratio Casos en que la víctima se acoge a la dispensa a la obligación de declarar /Mujeres víctimas de violencia de genero	9,73%	10,69%	9,79%



Evolución trimestral de casos en que la víctima se acoge a la dispensa a la obligación de declarar como testigo, Art. 416 LE.CRIM



Evolución trimestral ratio casos en que la víctima se acoge a la dispensa a la obligación de declarar como testigo, Art. 416 LE.CRIM/sobre mujeres víctimas de

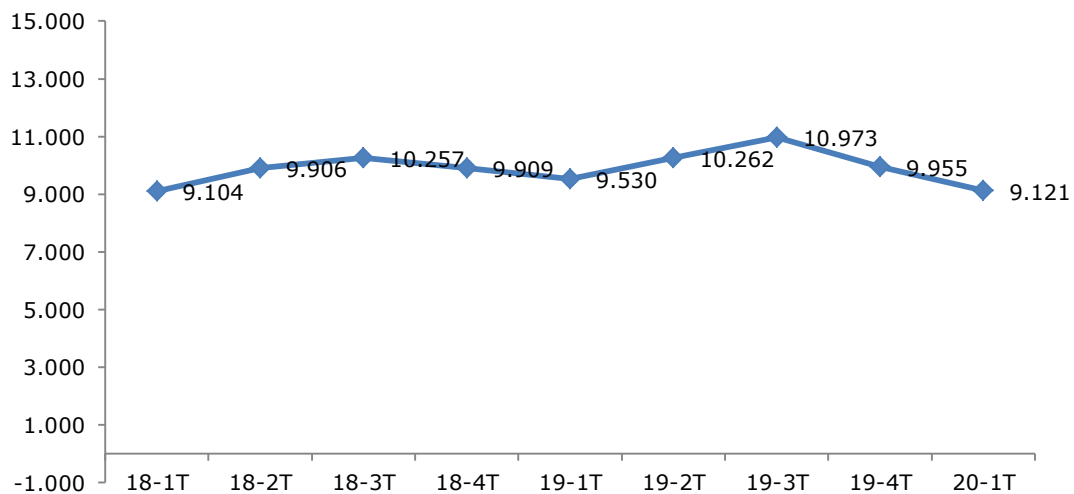


Órdenes de Protección SOLICITADAS¹⁶ con respecto al mismo trimestre del año anterior *En este PRIMER trimestre de 2020 disminuyen en un 4,29%*

Solicitud Ordenes Protección 1º trimestre 2019	Solicitud Ordenes Protección 1º trimestre 2020	Variación	% Variación
9.530	9.121	-409	-4,29%

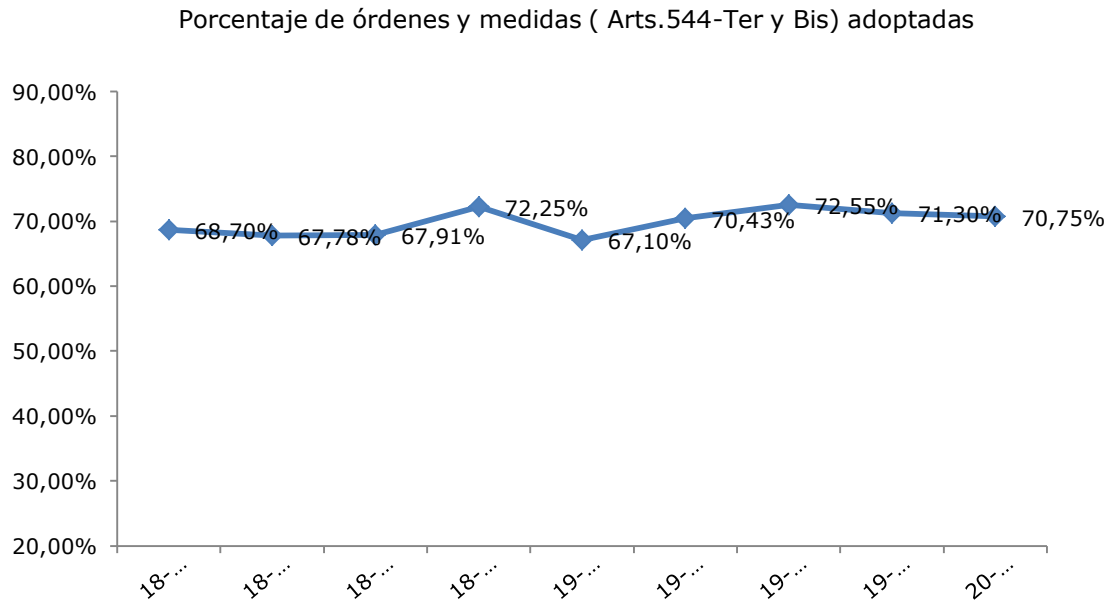
El siguiente gráfico muestra la evolución de las órdenes de protección y Medidas (Arts. 544 Ter y Bis) solicitadas en los Juzgados de Violencia contra la Mujer:

Evolución trimestral de solicitudes de Órdenes de protección



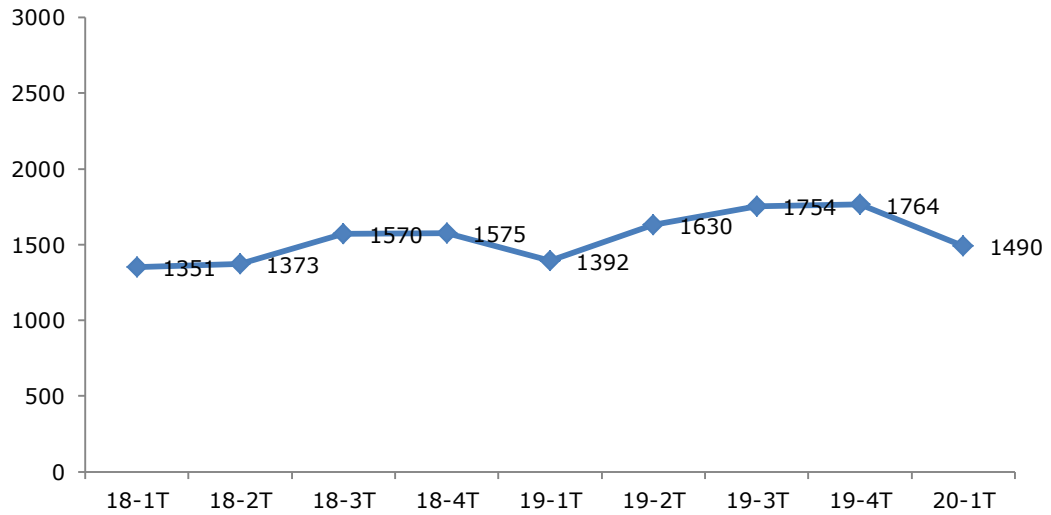
¹⁶ Desde el primer trimestre de 2015 el número de Órdenes de Protección incluye las Medidas de Protección y Seguridad de las víctimas (**Arts. 544 bis y Ter**)

Evolución de las solicitudes de Órdenes y Medidas, (Arts.544 Ter y 544-bis) ADOPTADAS:



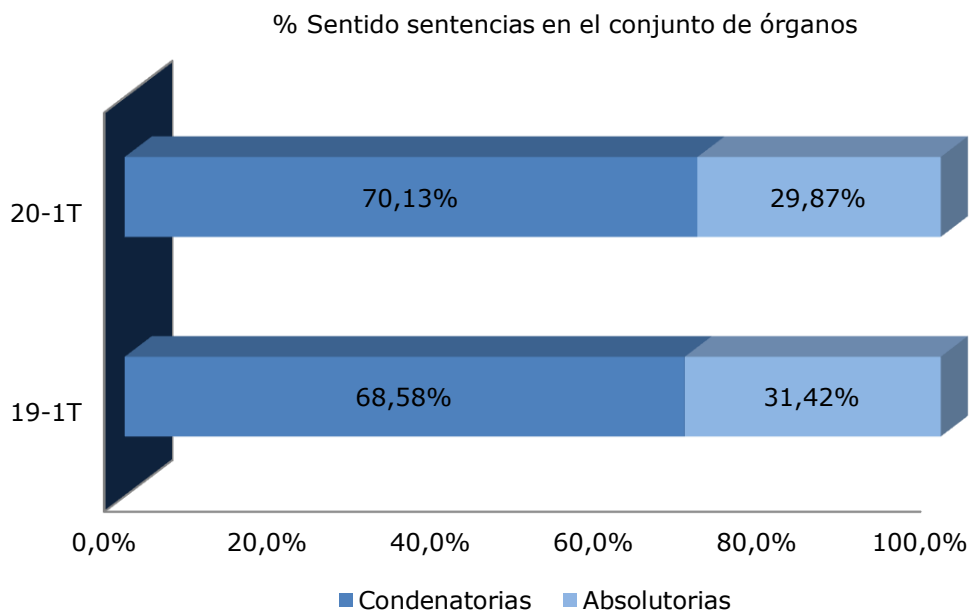
Órdenes de protección SOLICITADAS en los juzgados de guardia,
(evolución real), viene dada por el siguiente gráfico:

Evolución trimestral de solicitudes de Órdenes de protección en los Juzgados de guardia



Evolución de las Sentencias en el conjunto de Órganos

Considerando el conjunto de sentencias en primera instancia (tanto los juicios de faltas y procesos por delito en los juzgados de violencia contra la mujer, como los procesos abreviados en los juzgados de lo penal, y los procedimientos abreviados, sumarios y de jurado en las audiencias provinciales) el porcentaje de condenatorias tiene un ligero ascenso respecto al mismo trimestre del año anterior.



Siendo la Evolución de las Sentencias desde el año 2016

