

INFORME ANUAL SOBRE VIOLENCIA DE GÉNERO

Año 2018



Informe sobre Violencia de Género

Año 2018

JUZGADOS DE VIOLENCIA SOBRE LA MUJER (JVM)	4
Denuncias	5
Denuncias por cada 10.000 habitantes	6
Mujeres Víctimas Violencia de Género	7
Renuncias en el año	7
Asuntos penales registrados en los JVM	8
Juicios sobre Delitos Leves celebrados en JVM	9
Distribución Delitos Leves ingresados por Tipo	9
Tipo de Delitos Instruidos	10
Persona Enjuiciadas en los JVM	11
Porcentaje de Condenas	12
Forma de Terminación	12
Asuntos Civiles Ingresados en los JVM	13
Órdenes de Protección y Medidas de Protección y Seguridad solicitadas e incoadas en los JVM	14
Medidas judiciales de protección,(incluidas todas 554 bis y ter) penales	17
Medidas judiciales de protección,(incluidas todas 554 bis y ter) civiles	17
Órdenes de Protección y Medidas de protección y seguridad de las víctimas de los artículos 544 ter y 544 bis por CC.AA.	18
Mujeres Víctimas de Violencia de Género y casos en los que la víctima se acoge a la dispensa a la obligación de declarar, presentadas por CC.AA.	19
JUZGADOS DE GUARDIA	21
Órdenes de Protección solicitadas en los Juzgados de Guardia	22
Total Órdenes de Protección y Medidas de Protección y Seguridad	23
JUZGADOS DE LO PENAL	24
Procesos de Violencia de Género	24

Procedimientos	25
Casos en los que la víctima se acoge a la dispensa a la obligación de declarar como testigo. (Art.416 L.E.CRIM)	25
Formas de Terminación	26
Personas Enjuiciadas y porcentajes	27
AUDIENCIAS PROVINCIALES	29
Secciones especializadas en Violencia de Género	29
Procedimientos en Única Instancia	30
Terminación de los procedimientos en Única Instancia	31
Personas enjuiciadas	31
Porcentaje de Condenas sobre Personas enjuiciadas	32
Recursos de Apelación contra Sentencias	33
TOTAL SENTENCIAS DICTADAS EN EL ÁMBITO DE LA VIOLENCIA DE GÉNERO	34
JUZGADOS DE MENORES EN EL ÁMBITO DE LA VIOLENCIA DE GÉNERO	35
Datos de Violencia de Género	36
RESUMEN TENDENCIAS	37
Diferencia Denuncias, mujeres víctimas de Violencia de Género y casos en que la víctima se acoge a la Dispensa a la obligación de declarar	38
Órdenes de Protección SOLICITADAS	40
Evolución de las solicitudes de Órdenes y Medidas, (Arts.544 Ter y 544-bis) ADOPTADAS:	41
Órdenes de protección SOLICITADAS en los juzgados de guardia	42
Evolución de las Sentencias en el conjunto de Órganos	43

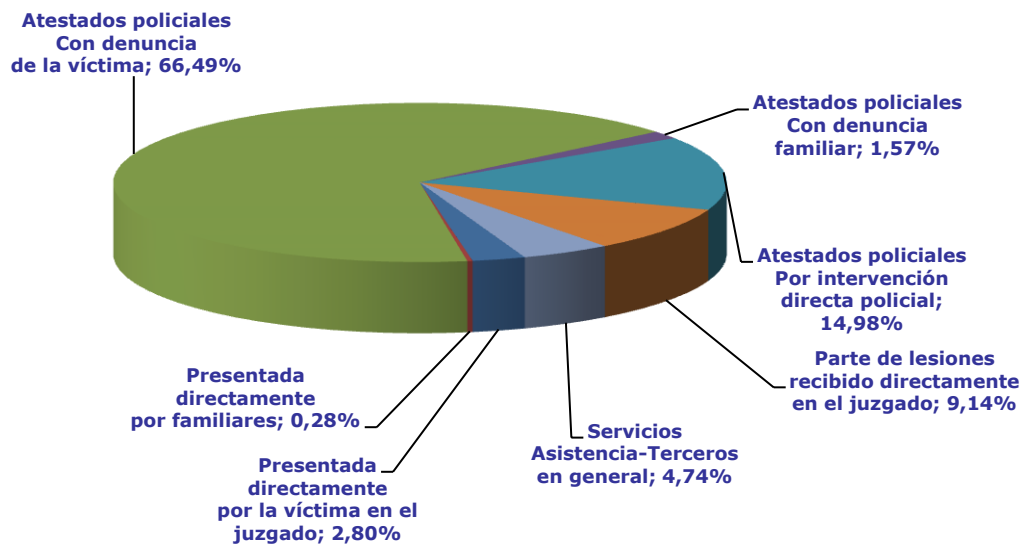
Juzgados de Violencia sobre la Mujer (JVM)¹

¹ Datos referidos tanto a los Juzgados exclusivos de Violencia sobre la Mujer (106) como a los que compatibilizaron en el conocimiento de esta materia con otras, en número de 370

Denuncias

Total Denuncias	Presentada directamente por víctima en el juzgado	Presentada directamente por familiares	Atestados policiales			Parte de lesiones recibido directamente en el juzgado	Servicios asistencia-Terceros en general
			Con denuncia víctima	Con denuncia familiar	Por intervención directa policial		
166.936	4.676	471	110.998	2.614	25.005	15.251	7.921
	2,80%	0,28%	66,49%	1,57%	14,98%	9,14%	4,74%

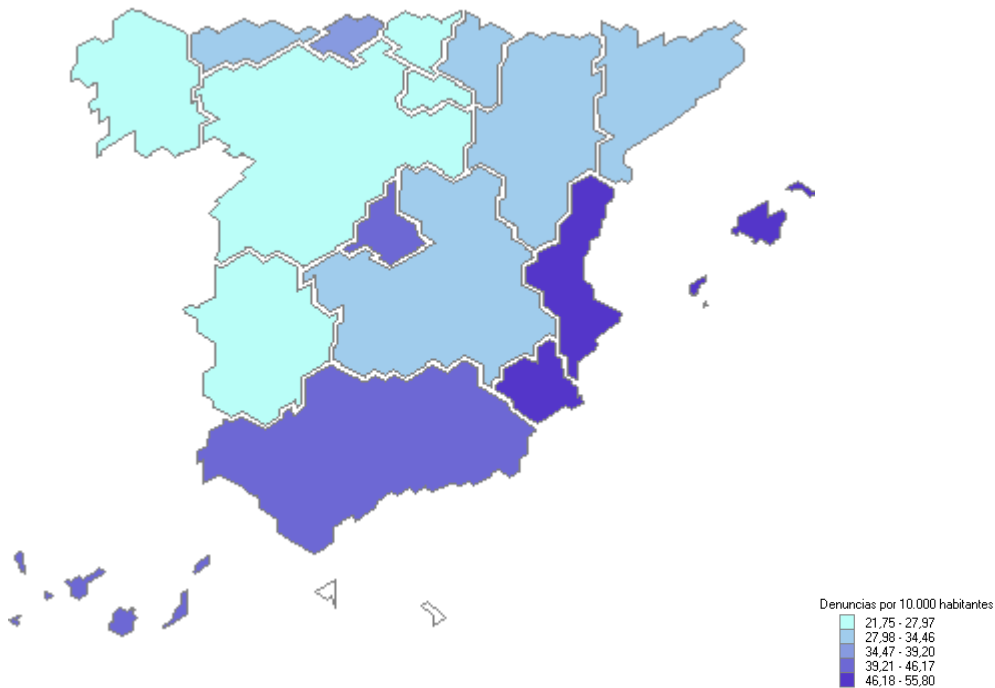
Distribución porcentual de las denuncias por su presentación



A partir de 2015 se ha clarificado el concepto de denuncia presentada por la víctima y parte de lesiones, indicando que la información se refiere a los recibidos directamente en los órganos judiciales.

(*) Se contabilizan las que aparecen como tales en las denuncias presentadas en el periodo. Hasta 2014 se contabilizaba una víctima por denuncia; a partir del primer trimestre de 2015 se computa el número de mujeres que aparecen como víctimas en las denuncias presentadas en el período.

Denuncias por cada 10.000 habitantes



Población a 1 de enero de 2018. Fuente INE

Mujeres Víctimas Violencia de Género

Nacionalidad Mujeres Víctimas de Violencia de Género		
Españolas	108.688	68,5%
Extranjeras	49.905	31,5%
TOTAL	158.593	

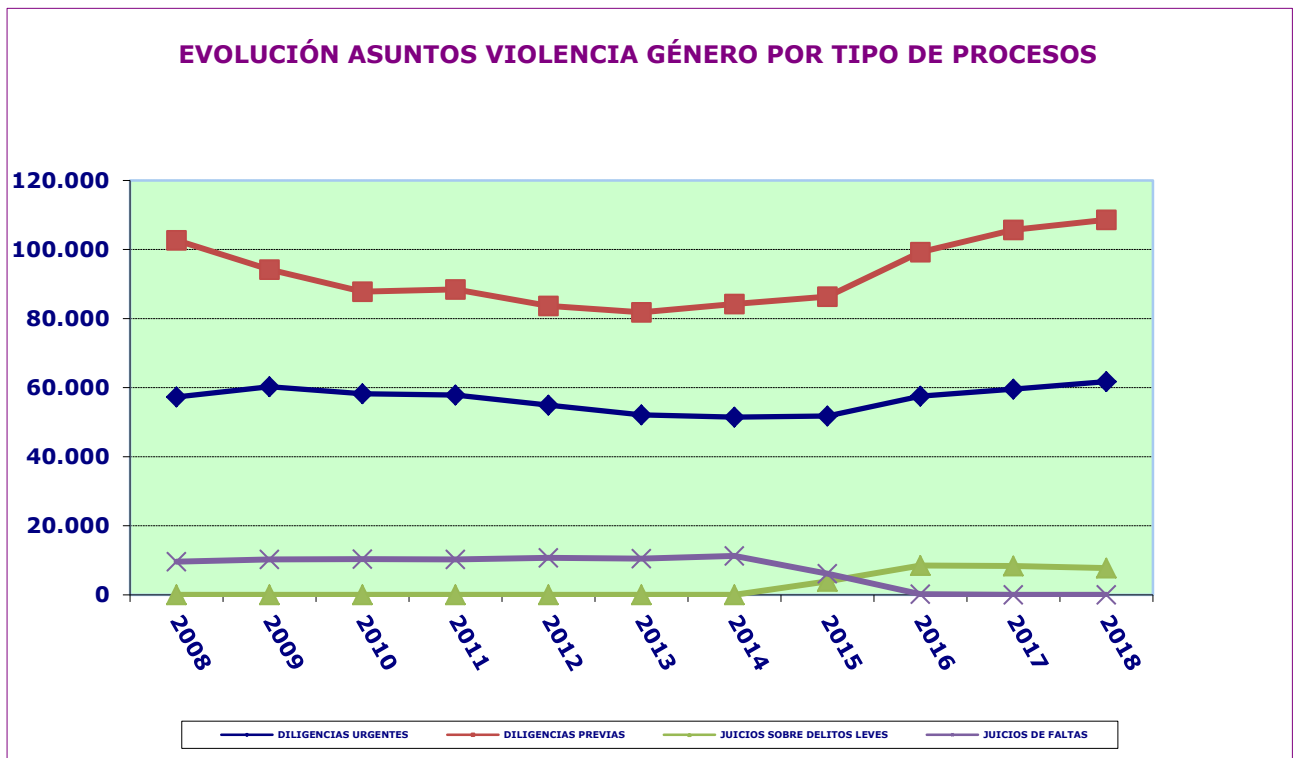
Renuncias en el año

Casos en los que la víctima se acoge a la dispensa a la obligación de declarar como testigo. art. 416 L.E.CRIM.en el año	Ratio víctimas que se acogen a la dispensa a la obligación de declarar / mujeres víctimas de violencia de género
17.347	10,94%

Nacionalidad Mujeres se acogen a la dispensa a la obligación de declarar como testigo Art. 416 Lecrim.		
Ratio Víctimas que se acogen a la dispensa a la obligación de declarar como testigo Art. 416 Lecrim./Mujeres Víctimas de Violencia de Género		
Españolas	11.106	10,2%
Extranjeras	6.241	12,5%

Asuntos penales registrados² en los JVM³

	Asuntos Penales	Diligencias Urgentes	Sumarios	Diligencias Previas	Proced. Abreviados	Juicios sobre Delitos Leves	Proces.p or aceptación de Decreto	Ley Orgánica Jurado
Ingresados Directamente	187.017	55.798	338	91.184	32.081	7.546	0	0
Ingresados Otros Órganos	23.667	5.940	3	17.455	46	221	0	0
Total	210.684	61.738	341	108.639	32.127	7.767	0	0
		29,30%	0,16%	51,56%	15,25%	12,58%	0,00%	0,00%



² Los datos incorporan la transformación que pueden sufrir los asuntos (inicial calificación como diligencias urgentes y posterior transformación a diligencias previas..., así como las relativas a las diferentes fases del procedimiento) por lo que no resultan equivalentes a número de denuncias.

³ En todos estos asuntos penales la víctima es mujer –salvo denuncias cruzadas– y el hecho delictivo ha sido cometido en el ámbito de la pareja o ex pareja.

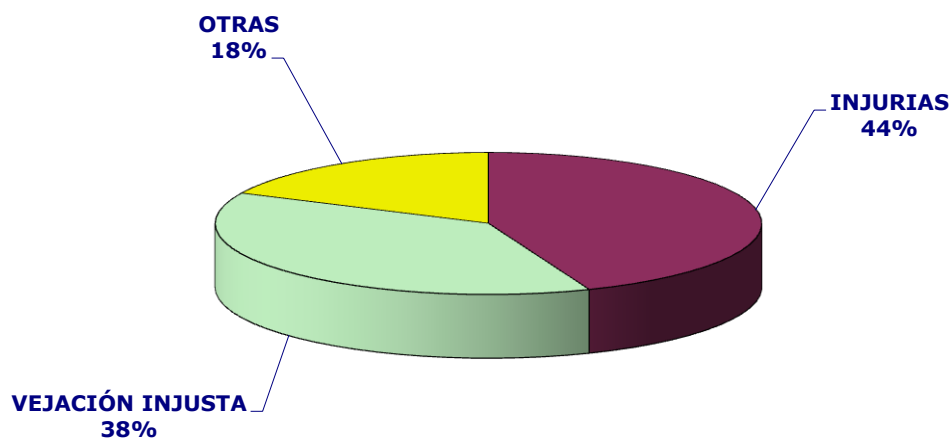
Juicios sobre Delitos Leves celebrados en JVM

Total juicios sobre Delitos leves celebrados	De enjuiciamiento inmediato de Delitos leves	Restantes Delitos leves	En proceso por aceptación de decreto
7.725	3.260	4.463	2
	42%	58%	0%

Distribución Delitos Leves ingresados por Tipo

Total	Injurias	Vejeción Injusta	Otras
8.473	3.745	3.207	1.521
	44%	38%	18%

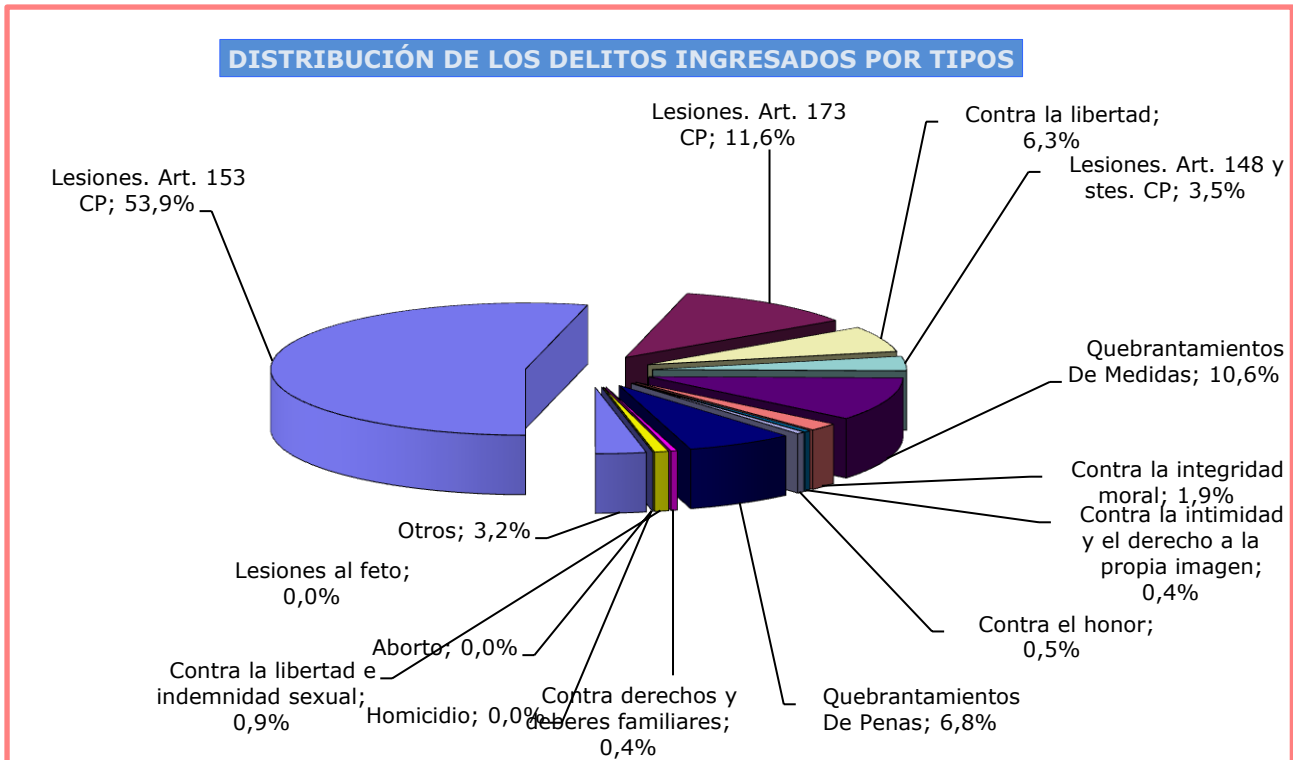
DISTRIBUCIÓN DE DELITOS LEVES INGRESADOS POR TIPOS



Tipo de Delitos Instruidos⁴

	DELITOS	
Lesiones y Malos Tratos Art. 153 CP	92.951	53,9%
Lesiones y Malos Tratos Art. 173 CP	20.043	11,6%
Contra la libertad	10.868	6,3%
Lesiones y Malos Tratos Art. 148 y stes. CP	5.960	3,5%
Quebrantamientos De Medidas	18.265	10,6%
Contra la integridad moral	3.288	1,9%
Contra la intimidad y el derecho a la propia imagen	769	0,4%
Contra el honor	941	0,5%
Quebrantamientos De Penas	11.691	6,8%
Contra derechos y deberes familiares	606	0,4%
Contra la libertad e indemnidad sexual	1.522	0,9%
Homicidio	74	0,0%
Aborto	1	0,0%
Lesiones al feto	1	0,0%
Otros	5.531	3,2%
Total	172.511	

⁴ Corresponde a la precalificación inicial, que tiende, además, a englobar como lesiones el grueso de violencias denunciadas, previa a la acusación que se formule y al pronunciamiento que haga la sentencia.



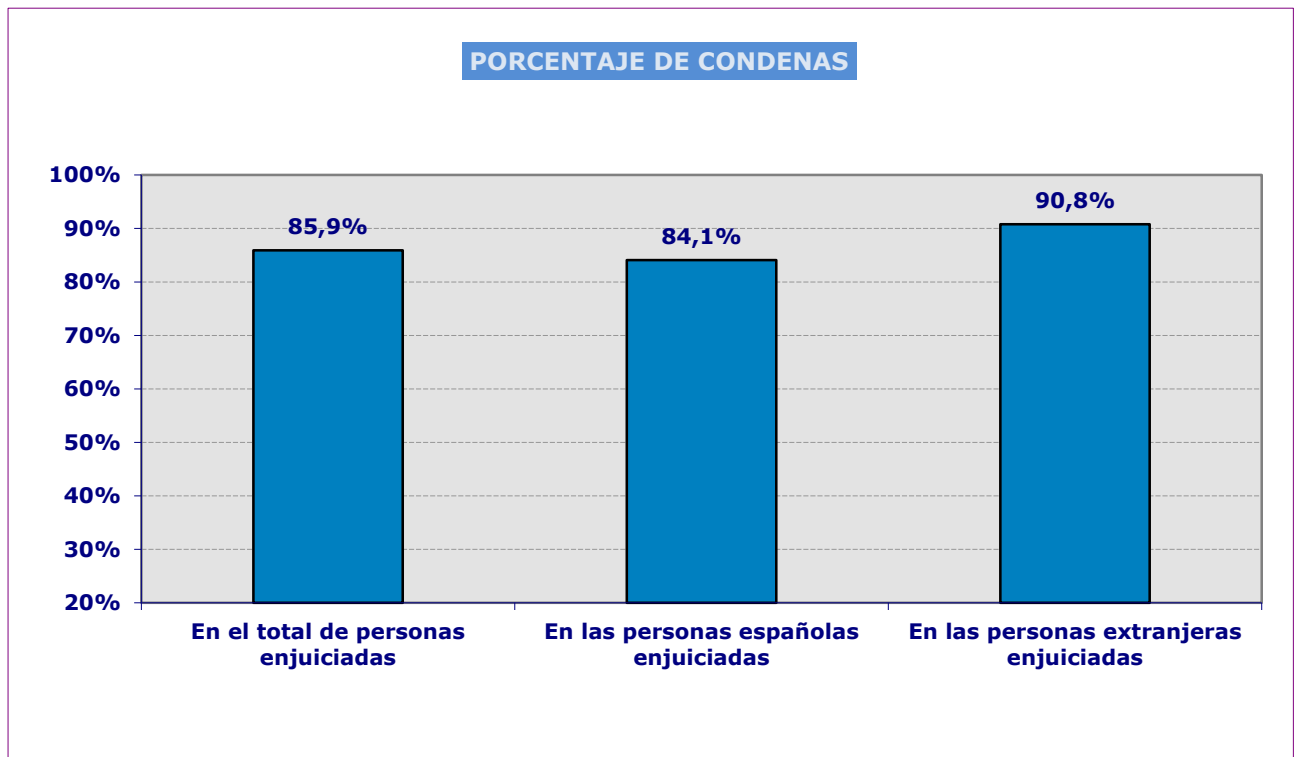
Persona Enjuiciadas en los JVM⁵

	Personas Enjuiciadas		Personas Condenadas		Personas Absueltas	
	Número	Españolas	Extranjeras	Españolas	Extranjeras	
Varones	21.043	13.010	5.081	2.441	511	
Mujeres	174	105	28	37	4	
Total	21.217	13.115	5.109	2.478	515	

⁵ Referido a delitos leves y a sentencias por delito dictadas de conformidad. Las absoluciones, por ello, van referidas a delitos leves, ya que la sentencia de conformidad es siempre de condena.

Porcentaje de Condenas

En el total de personas enjuiciadas	En las personas españolas enjuiciadas	En las personas extranjeras enjuiciadas
85,9%	84,1%	90,8%
Varones enjuiciados	Condenados entre los varones enjuiciados	Condenadas entre las mujeres enjuiciadas
99,2%	86,0%	76,4%



Forma de Terminación

Sentencia Absolutoria	Sentencia Condenatoria	Sobreseimiento Libre	Sobreseimiento Provisional	Elevación al órgano competente	Otras
2.868	18.095	4.765	57.292	30.900	23.869
2,08%	13,13%	3,46%	41,58%	22,43%	17,32%

Asuntos Civiles Ingresados en los JVM

Asuntos Civiles y Medidas Civiles ⁶	Divorcios Consensuados	Divorcios no Consensuados	Medidas Previas	Medidas Coetáneas	Guarda, Custodia o Alimentos Hijos No Matrimoniales	Otros ⁷
21.816	686	5.843	1.158	3.136	5.373	5.620
	3,14%	26,78%	5,31%	14,37%	24,63%	25,76%

Se mantiene la baja proporción de los asuntos civiles ingresados respecto de las denuncias penales presentadas.

⁶ Incluye el Total de asuntos civiles y el total de Medidas Civiles(Previas, Coetáneas y Cautelares)

⁷ Incluye procesos contenciosos, entre otros sobre filiación, maternidad y paternidad, relación paterno filial, nulidades matrimoniales, separación mutuo acuerdo y contenciosas, Eficacia civil, separación, disolución o nulidad modificación de medidas consensuadas y no contenciosas, Juicios Verbales, Asentimiento en adopción, Oposición a resolución administrativa en la protección de menores, Sobre la capacidad de las personas, liquidación del régimen económico matrimonial, Otros contenciosos o Medidas cautelares

Órdenes de Protección y Medidas de Protección y Seguridad solicitadas e incoadas en los JVM⁸

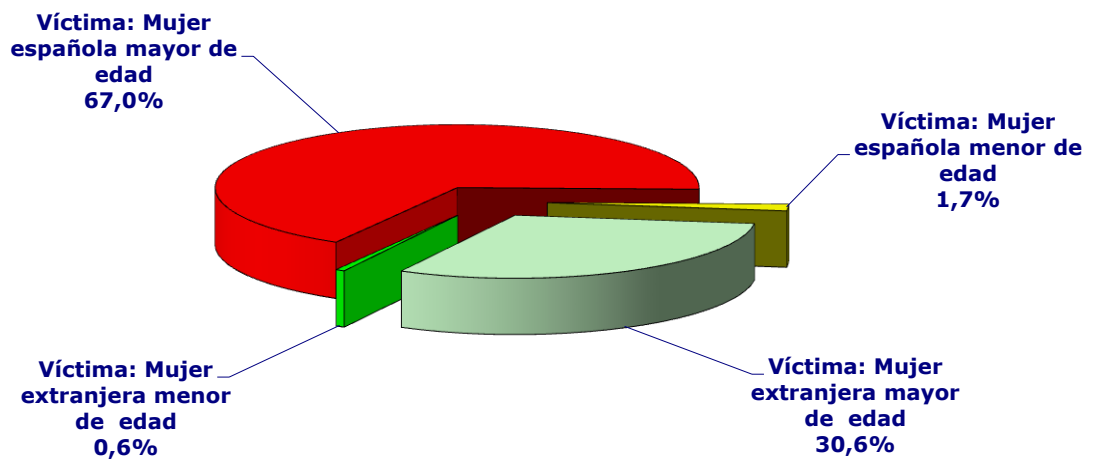
Órdenes de Protección y Medidas Artícs 544 TER Y BIS	Incoadas	Inadmitidas	Adoptadas	Denegadas	Pdtes final trimestre	Ratio Órdenes y Medidas/Mujeres Víctimas de Violencia de Género
Totales	39.176	392	27.093	11.691	1	24,70%
		1%	69%	30%	0%	

Órdenes y Medidas(ARTS.544 BIS Y TER)	Mujeres Españolas	Mujeres Extranjeras	Mujeres Mayor de Edad	Mujeres Menor de Edad
39.176	26.942	12.234	38.269	907
	69%	31%	98%	2%

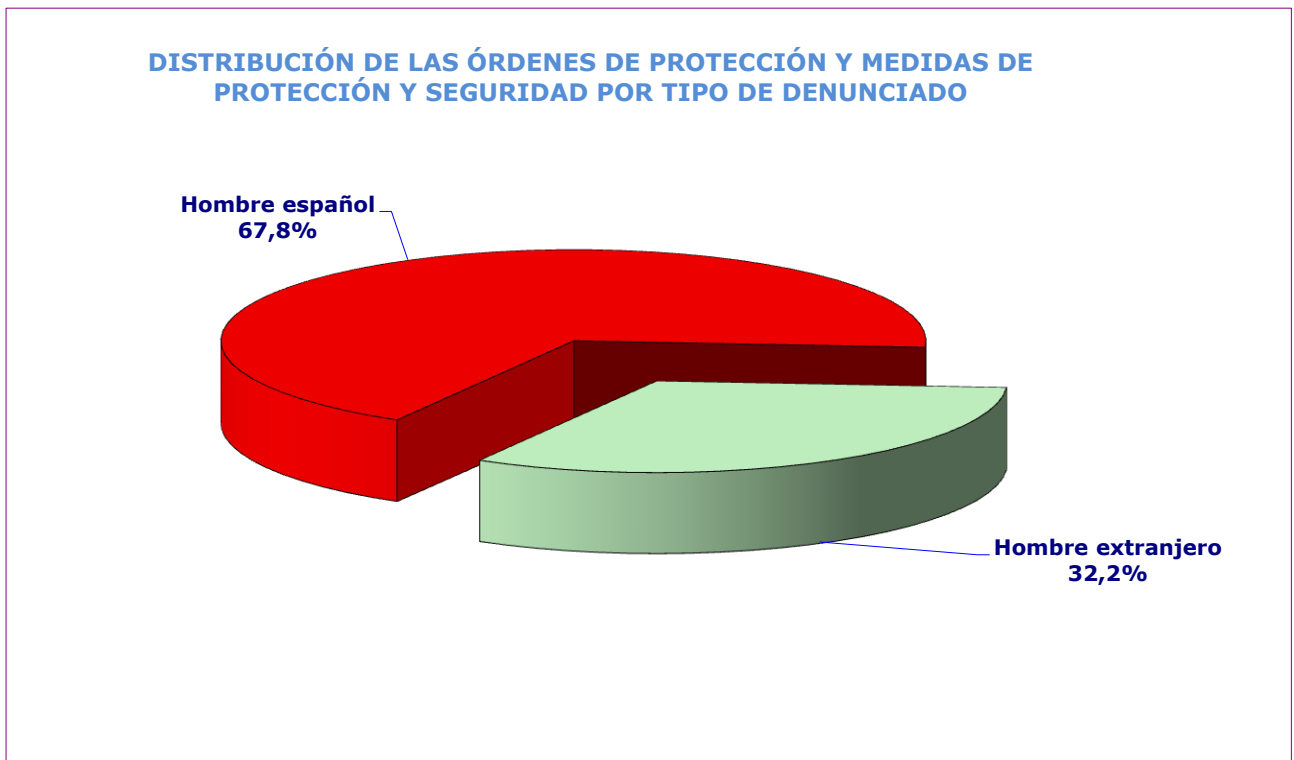
⁸ Hasta 2014 se computaban únicamente las órdenes de protección solicitadas al amparo del artículo 544 ter LECrim. A partir del primer trimestre de 2015 se computan tanto éstas como las medidas de protección previstas en el artículo 544 bis LECrim.

VÍCTIMAS				
Nº Total	Víctima: Mujer española mayor de edad	Víctima: Mujer española menor de edad	Víctima: Mujer extranjera mayor de edad	Víctima: Mujer extranjera menor de edad
39.176	26.263	679	12.006	228
	67,0%	1,7%	30,6%	0,6%

DISTRIBUCIÓN DE LAS ÓRDENES DE PROTECCIÓN Y MEDIDAS DE PROTECCIÓN Y SEGURIDAD POR TIPO DE VÍCTIMA



DENUNCIADOS		
Hombre español	Hombre extranjero	Total
26.560	12.616	39.176
67,8%	32,2%	



RELACIÓN DE PARENTESCO			
Cónyuge	Ex-cónyuge	Rel. afectiva	Ex-relación afectiva
7.858	4.668	11.866	14.784
20%	12%	30%	38%

Medidas judiciales de protección,(incluidas todas 554 bis y ter) penales derivadas de las Órdenes de Protección y de otras medidas cautelares (de seguridad y protección)⁹:

65.725 (de ellas han sido acordadas en el ámbito de la Orden de protección 47.089, el 72%, y 18.636, el 28%, como medidas cautelares.

Medidas Penales	Privativas de libertad	Salida de domicilio	Orden de alejamiento	Prohibición de Comunicación	Prohibición de volver al lugar	Suspensión Tenencia y uso de Armas	Otras
OP	800	2.524	18.242	18.085	1.966	3.715	1.757
MC	620	1.098	7.033	6.749	909	1.226	1.001
% Medidas Penales OP adoptadas sobre total OP y Medidas adoptadas	3,0%	9,3%	67,3%	66,8%	7,3%	13,7%	6,5%

Medidas judiciales de protección,(incluidas todas 554 bis y ter) civiles derivadas de las Órdenes de Protección y de otras medidas cautelares (de seguridad y protección)¹⁰:

17.113. de ellas 15.834, el 93%, han sido acordadas en el ámbito de la OP y el resto, 1.279 el 7%, como medidas cautelares

Medidas Civiles	Atribución de la Vivienda	Permuta Vivienda	Suspensión Régimen de Visitas	Suspensión Potestad	Suspensión Guarda y Custodia	Prestación de alimentos	Protección del menor para evitar un peligro o perjuicio	Otras
OP	4.653	43	785	116	1.197	5.537	178	3.325
MC	290	3	50	14	104	336	75	407
% Med. Civil OP adoptad. sobre total O Medidas adoptadas	17,2%	0,2%	2,9%	0,4%	4,4%	20,4%	0,7%	12,3%

⁹ Cada resolución puede incorporar más de una medida

¹⁰ Se mantiene la baja proporción de las medidas cautelares civiles respecto de las penales.

Órdenes de Protección y Medidas de protección y seguridad de las víctimas de los artículos 544 ter y 544 bis por CC.AA.

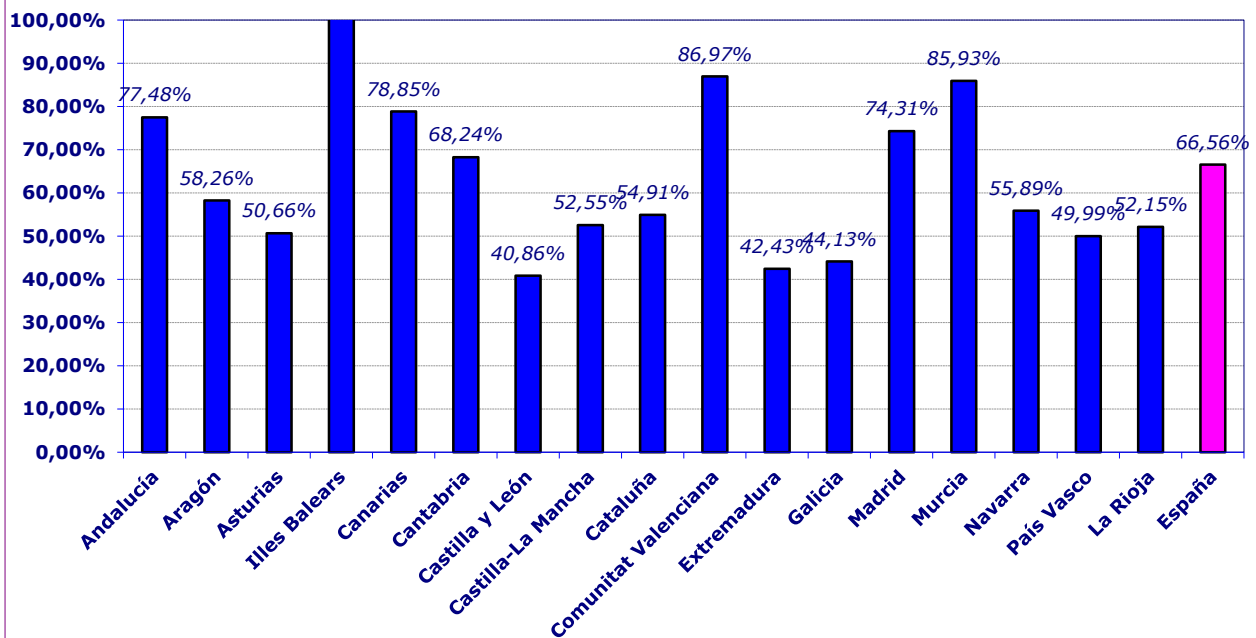
CC.AA.	Incoadas	Inadmitidas	%	Resueltas. Adoptadas	%	Resueltas. Denegadas	%
Andalucía	8.763	55	1%	6.728	77%	1.980	23%
Aragón	715	0	0%	589	82%	126	18%
Asturias	847	3	0%	615	73%	230	27%
Illes Balears	982	0	0%	832	85%	150	15%
Canarias	2199	45	2%	1326	60%	827	38%
Cantabria	352	0	0%	240	68%	112	32%
Castilla y León	1487	0	0%	1079	73%	408	27%
Castilla-La Mancha	1771	0	0%	1286	73%	485	27%
Cataluña	5.252	155	3%	2680	51%	2417	46%
Comunitat Valenciana	5.069	51	1%	4.279	84%	739	15%
Extremadura	834	16	2%	660	79%	158	19%
Galicia	2021	10	0%	1357	67%	654	32%
Madrid	5.818	34	1%	3233	56%	2551	44%
Murcia	1648	0	0%	1174	71%	474	29%
Navarra	368	0	0%	278	76%	90	24%
País Vasco	743	23	3%	459	62%	261	35%
La Rioja	307	0	0%	278	91%	29	9%
España	39.176	392	1%	27.093	69%	11.691	30%

Mujeres Víctimas de Violencia de Género y casos en los que la víctima se acoge a la dispensa a la obligación de declarar, presentadas por CC.AA.

Tasa por cada 10.000 Mujeres y Ratio de Solicitudes de OP sobre Total Mujeres Víctimas de Violencia de Género en las Denuncias recibidas

CC.AA.	Denuncias presentadas	Mujeres Víctimas de Violencia de Género recibidas	Casos en los que la víctima se acoge a la dispensa a la obligación de declarar como testigo	Mujeres víctimas de violencia de género por cada 10.000 mujeres	Ratio Casos en los que la víctima se acoge a la dispensa a la obligación de declarar como testigo/mujeres víctimas	Ratio Órdenes/mujeres víctimas de violencia de género
Andalucía	34.561	33.590	2.557	77,48%	7,6%	26,1%
Aragón	4053	3864	476	58,26%	12,3%	18,5%
Asturias	3109	2723	471	50,66%	17,3%	31,1%
Illes Balears	5.352	5.825	667	102,71%	11,5%	16,9%
Canarias	8.342	8.466	867	78,85%	10,2%	26,0%
Cantabria	2000	2038	98	68,24%	4,8%	17,3%
Castilla y León	5.241	4.996	791	40,86%	15,8%	29,8%
Castilla-La Mancha	5.672	5.321	436	52,55%	8,2%	33,3%
Cataluña	23.098	21.248	2.525	54,91%	11,9%	24,7%
Comunitat Valenciana	22.920	21.892	2.754	86,97%	12,6%	23,2%
Extremadura	2470	2298	131	42,43%	5,7%	36,3%
Galicia	6.537	6.183	378	44,13%	6,1%	32,7%
Madrid	26.965	25.491	3.607	74,31%	14,2%	22,8%
Murcia	8.250	6.345	585	85,93%	9,2%	26,0%
Navarra	1887	1828	164	55,89%	9,0%	20,1%
País Vasco	5640	5651	736	49,99%	13,0%	13,1%
La Rioja	839	834	104	52,15%	12,5%	36,8%
España	166.936	158.593	17.347	66,56%	10,9%	24,7%

TASA MUJERES VÍCTIMAS DE VIOLENCIA DE GÉNERO POR CADA 10.000 MUJERES



Juzgados de Guardia

Órdenes de Protección solicitadas en los Juzgados de Guardia

Se han solicitado ante los Juzgados de Guardia, fuera del horario de audiencia de los Juzgados de Violencia contra la Mujer las siguientes órdenes de protección:

Órdenes solicitadas	Acordadas	Denegadas
5.869	4.457	1.412
	76%	24%

Víctimas en las Órdenes de Protección solicitadas en los Juzgados de Guardia

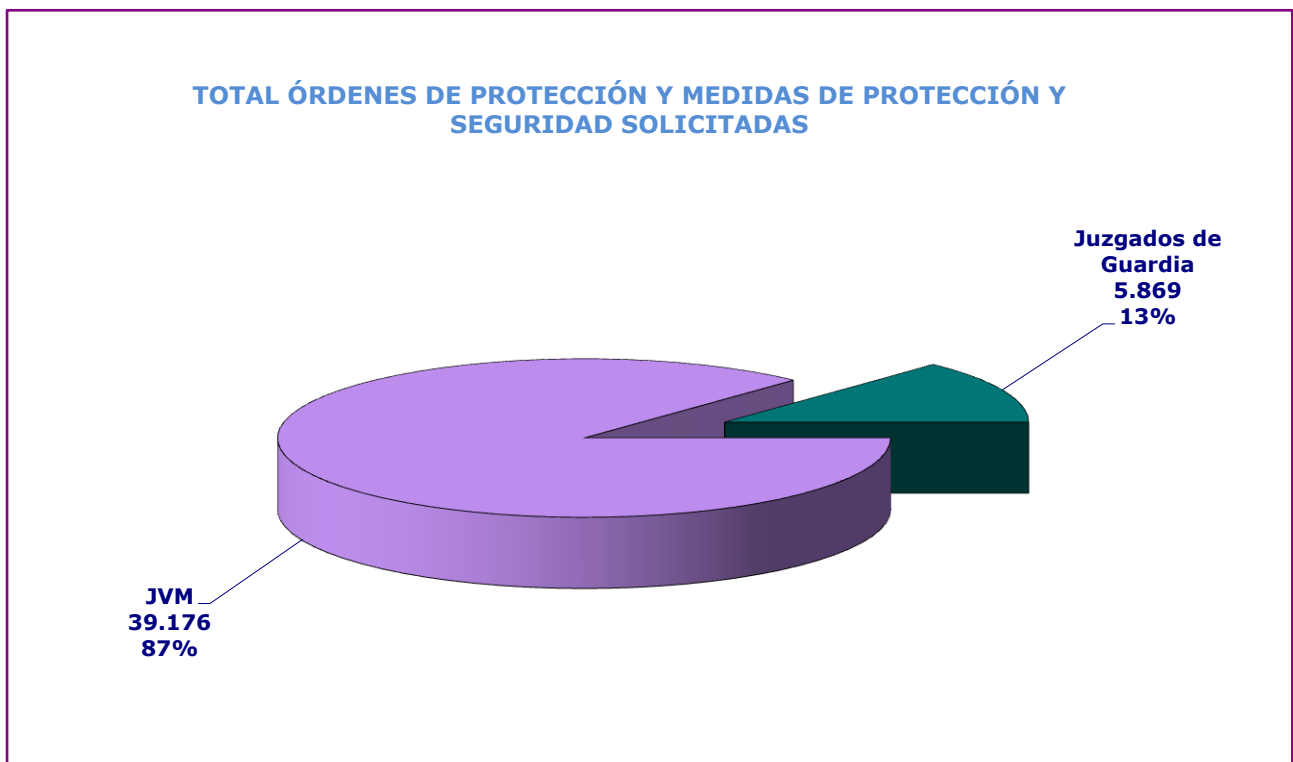
Mujeres españolas	Mujeres extranjeras	Mujeres mayores de edad	Mujeres menores de edad
4.209	1.660	5.766	103
72%	28%	98%	2%

Denunciados en las Órdenes de Protección solicitadas en los Juzgados de Guardia

Hombre español	Hombre extranjero
4.137	1.732
70%	30%

Total Órdenes de Protección y Medidas de Protección y Seguridad

Órdenes y Medidas solicitadas	JVM	Juzgados de Guardia
45.045	39.176	5.869
	87%	13%



Juzgados de lo Penal

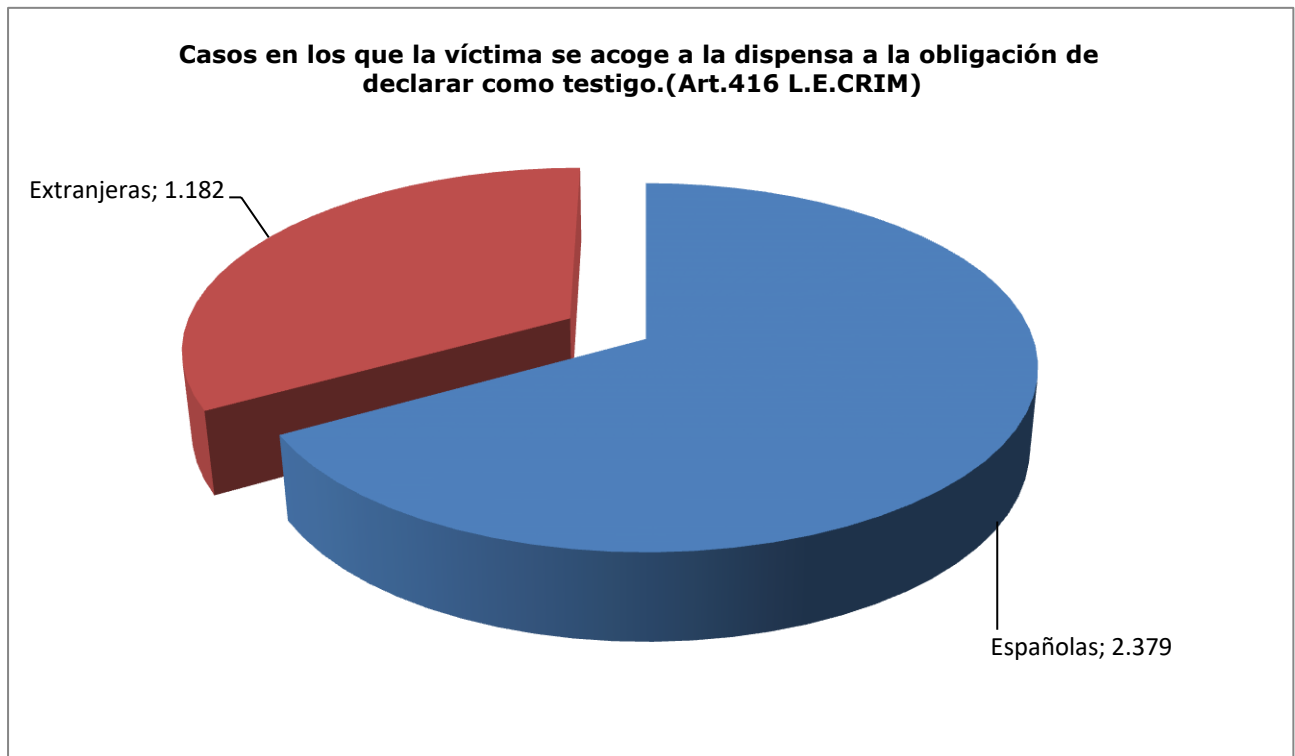
Procesos de Violencia de Género

Procedimientos

	Ingresados	Reabiertos	Resueltos trimestre	Asuntos en trámite
Procedimientos. Abreviados	15.871	419	16.158	11.460
Diligencias Urgentes	13.961	115	14.013	3.124
Total	29.832	534	30.171	14.584

Casos en los que la víctima se acoge a la dispensa a la obligación de declarar como testigo. (Art.416 L.E.CRIM)

Españolas	Extranjeras	Total
2.379	1.182	3.561



Formas de Terminación

	Sentencia condenatoria con conformidad	Sentencia condenatoria sin conformidad	Sentencia absolutoria	Archivo Definitivo	Por otras causas	Total
Val.Absolutos	9.213	7.373	12.442	385	758	30.171
Porcentajes	30,5%	24,4%	41,2%	1,3%	2,5%	100,0%

Total sentencias dictadas: 29.028. Condenatorias: 16.586 (57,14%)



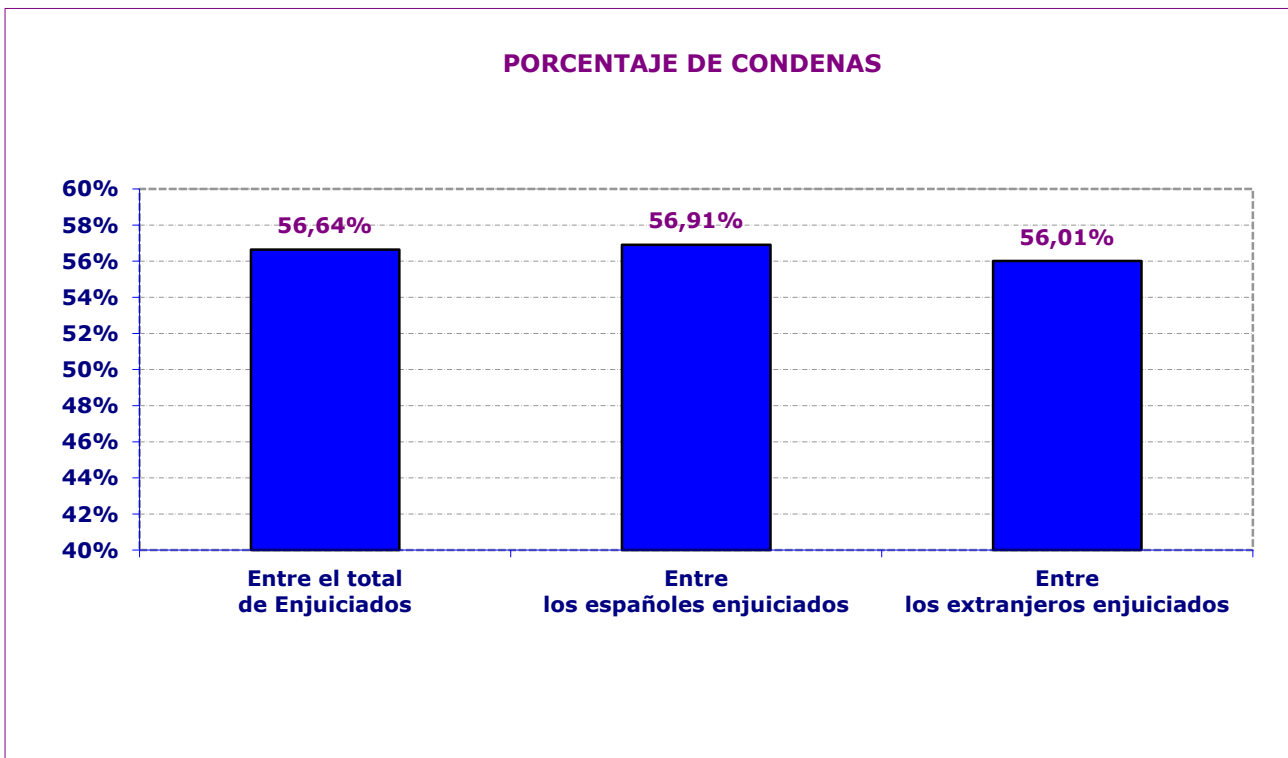
Personas Enjuiciadas y porcentajes

Personas enjuiciadas	Personas Condenadas		Personas Absueltas		
	Españolas	Extranjeras	Españolas	Extranjeras	
Varones	29.041	11.757	4.818	8.755	3.711
Mujeres	595	144	68	256	127
Total	29.636	11.901	4.886	9.011	3.838

Porcentaje de Condenas sobre Personas Enjuiciadas

Entre el total de Enjuiciados	Entre los españoles enjuiciados	Entre los extranjeros enjuiciados
56,64%	56,91%	56,01%

Varones enjuiciados	Condenados entre los varones enjuiciados	Condenadas entre las mujeres enjuiciadas
98,0%	57,1%	35,6%



Audiencias Provinciales
Secciones especializadas en Violencia de Género

Procedimientos en Única Instancia

	Registrados	Reabiertos o reiniciados	Resueltos	Asuntos en trámite
Sumarios	330	29	297	259
Procedimientos abreviados ¹¹	92	1	82	57
Jurado ¹²	39	0	45	11
Total	461	30	424	327

Casos en los que la víctima se acoge a la dispensa a la obligación de declarar como testigo. (Art.416 L.E.CRIM)

Españolas	Extranjeras	Total
12	4	16

¹¹ Procedimiento previsto para el enjuiciamiento de delitos cuya pena no exceda de 9 años de prisión.

¹² En materia de violencia de género, se siguen por esta vía los homicidios consumados y los delitos de amenazas condicionales y allanamiento de morada.

Terminación de los procedimientos en Única Instancia

	Sentencia condenatoria	Sentencia absoluta	Sobreseimiento		Por otras causas	Total
			Libre	Provisional		
Sumarios	203	56	0	17	21	297
Procedimientos abreviados	67	9	0	0	6	82
Procedimientos Jurado	43	1	0	0	1	45
Total	313	66	0	17	28	424

Total sentencias dictadas: 379. Condenatorias: 313 (82,59% de las sentencias)

	Sentencia condenatoria	Sentencia absoluta	Sobreseimiento		Por otras causas
			Libre	Provisional	
Sumarios	68,4%	18,9%	0,0%	5,7%	7,1%
Procedimientos abreviados	81,7%	11,0%	0,0%	0,0%	7,3%
Procedimientos Jurado	95,6%	2,2%	0,0%	0,0%	2,2%
Total	73,8%	15,6%	0,0%	4,0%	6,6%

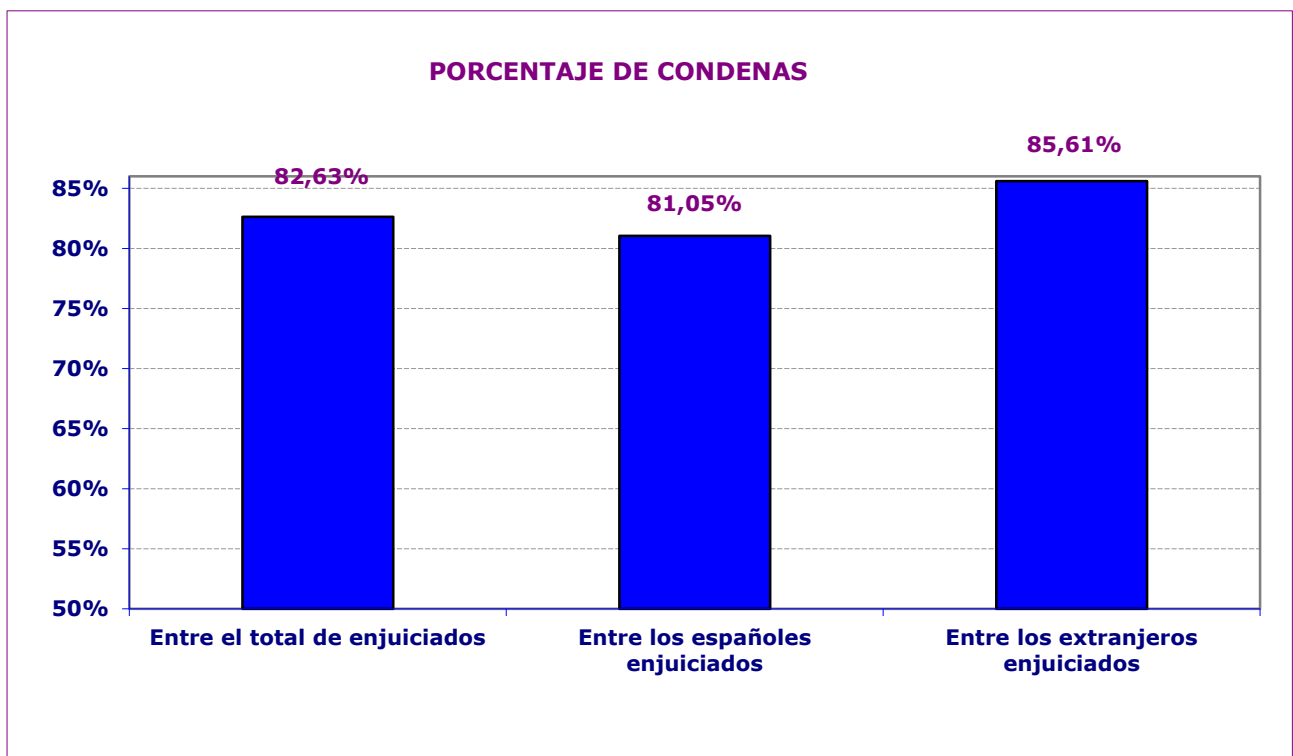
Personas enjuiciadas

	Personas enjuiciadas	Personas Condenadas		Personas Absueltas		Total Condenadas	Total Absueltas
		Españolas	Extranjeras	Españolas	Extranjeras		
Varones	375	201	113	43	18	314	61
Mujeres	5	0	0	4	1	0	5
Total	380	201	113	47	19	314	66

Porcentaje de Condenas sobre Personas enjuiciadas

Entre el total de enjuiciados	Entre los españoles enjuiciados	Entre los extranjeros enjuiciados
82,63%	81,05%	85,61%

Varones enjuiciados	Condenados entre los varones enjuiciados
100%	83,73%



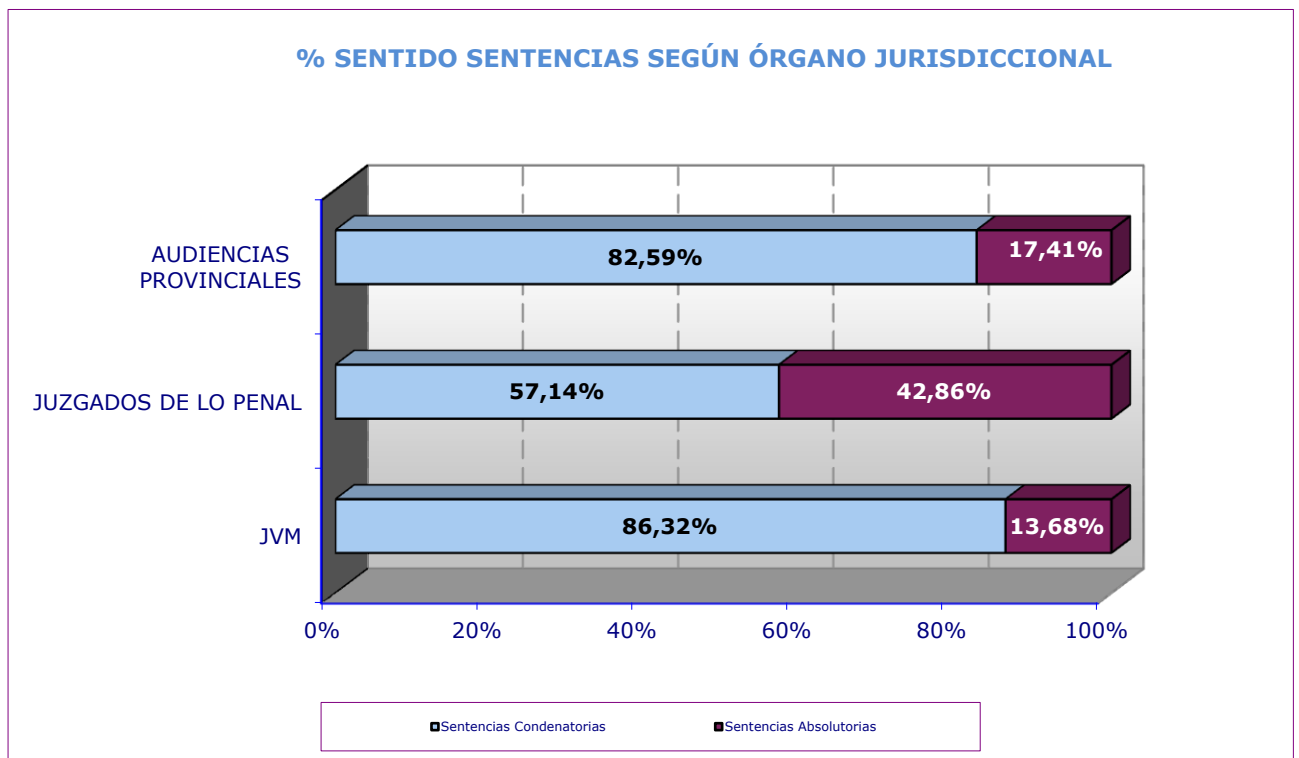
Recursos de Apelación contra Sentencias

Recursos de apelación de sentencias	Ingresados trimestre	Resueltos trimestre	Pendientes final trimestre
Procedimientos abreviados	7.143	7.380	966
Juicios de faltas	9	10	1
Juicios sobre Delitos Leves	858	866	69
Total	8.010	8.256	1.036

			Estimatoria		Desestimatoria	
	% estimación recursos contras sentencias condenatorias	% estimación recursos contras sentencias absolutorias	Sentencia condenatoria	Sentencia absolutoria	Sentencia condenatoria	Sentencia absolutoria
Procedimientos abreviados	13,4%	26,0%	746	462	4801	1318
Juicios de faltas	0,0%	50,0%	0	1	5	1
Juicios sobre Delitos Leves	12,9%	27,5%	76	74	514	195

Total Sentencias dictadas en el ámbito de la Violencia de Género en el año 2018

Órgano	Total Sentencias	Sentencias Condenatorias	%	Sentencias Absolutorias	%
JVM	20.963	18.095	86,32%	2.868	13,68%
JUZGADOS DE LO PENAL	29.028	16.586	57,14%	12.442	42,86%
AUDIENCIAS PROVINCIALES	379	313	82,59%	66	17,41%
TOTAL	50.370	34.994	69,47%	15.376	30,53%



Juzgados de Menores en el ámbito de la Violencia de Género¹³

¹³ Se contabilizan los datos de los 82 Juzgados de Menores de todo el territorio

Datos de Violencia de Género

Menores Enjuiciados por delito			
Con imposición de medidas ¹⁴		Sin imposición de medidas ¹⁵	
españoles	extranjeros	españoles	extranjeros
190	40	16	3
76,31%	16,06%	6,43%	1,20%
92,37%		7,63%	

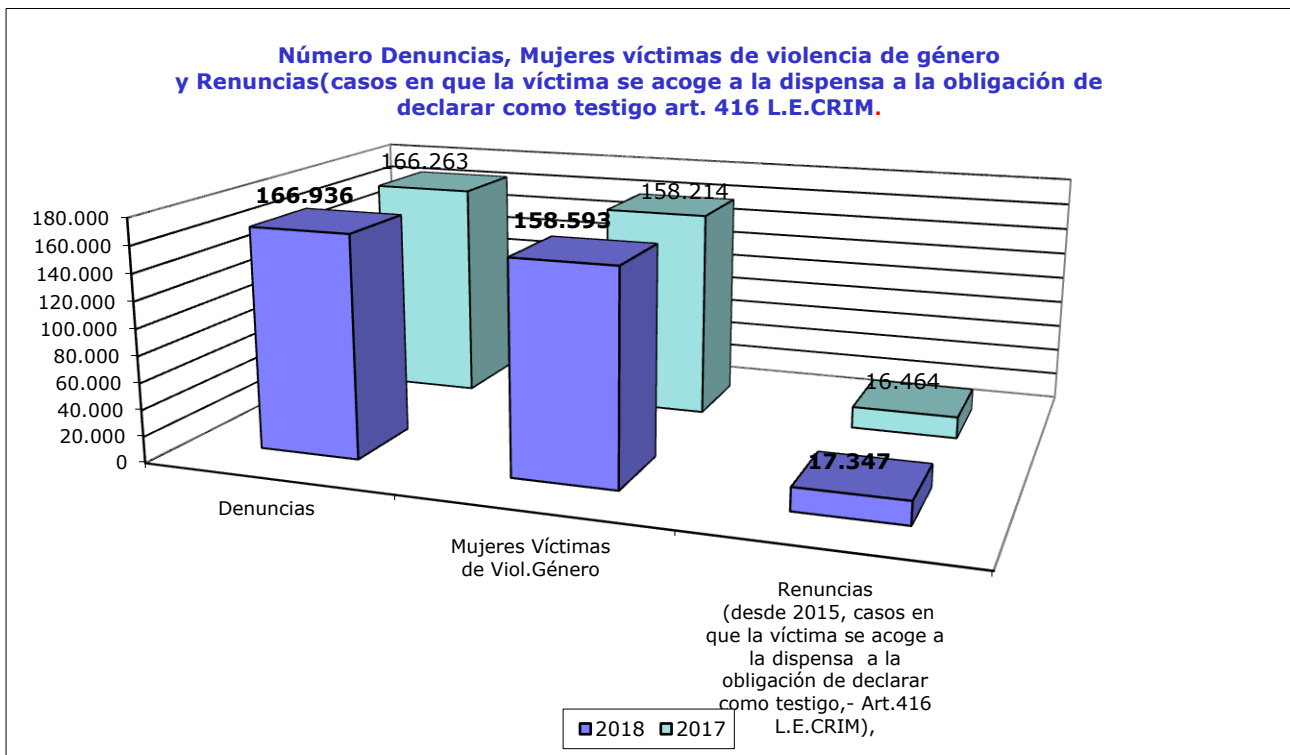
¹⁴ Se equiparan a sentencias condenatorias

¹⁵ Se equiparan a sentencias absolutorias

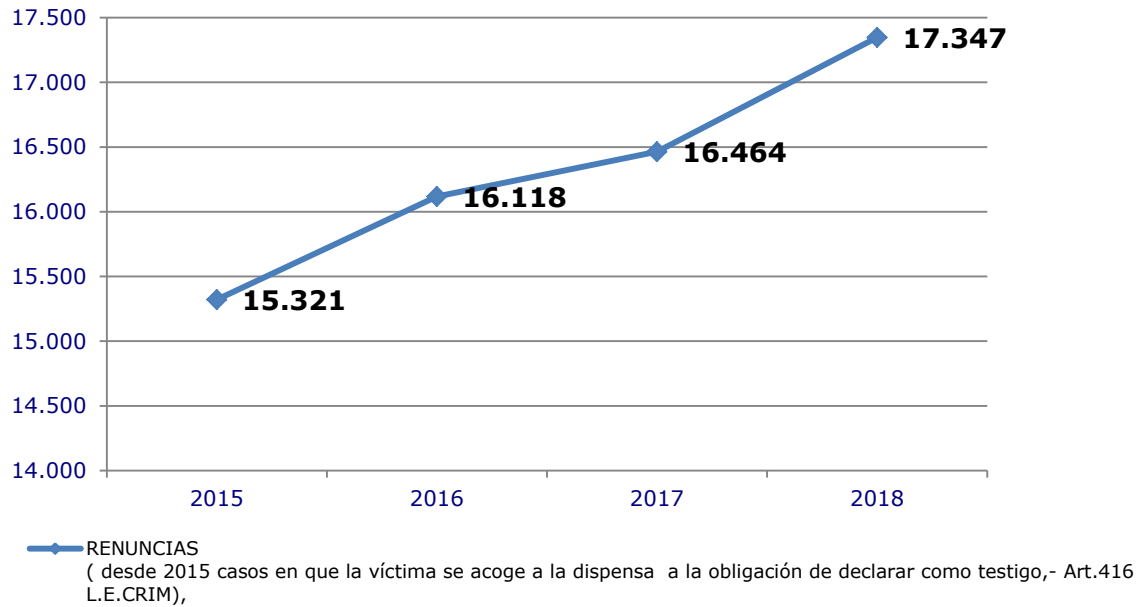
Resumen Tendencias

Diferencia Denuncias, mujeres víctimas de Violencia de Género y casos en que la víctima se acoge a la Dispensa a la obligación de declarar, respecto al año anterior

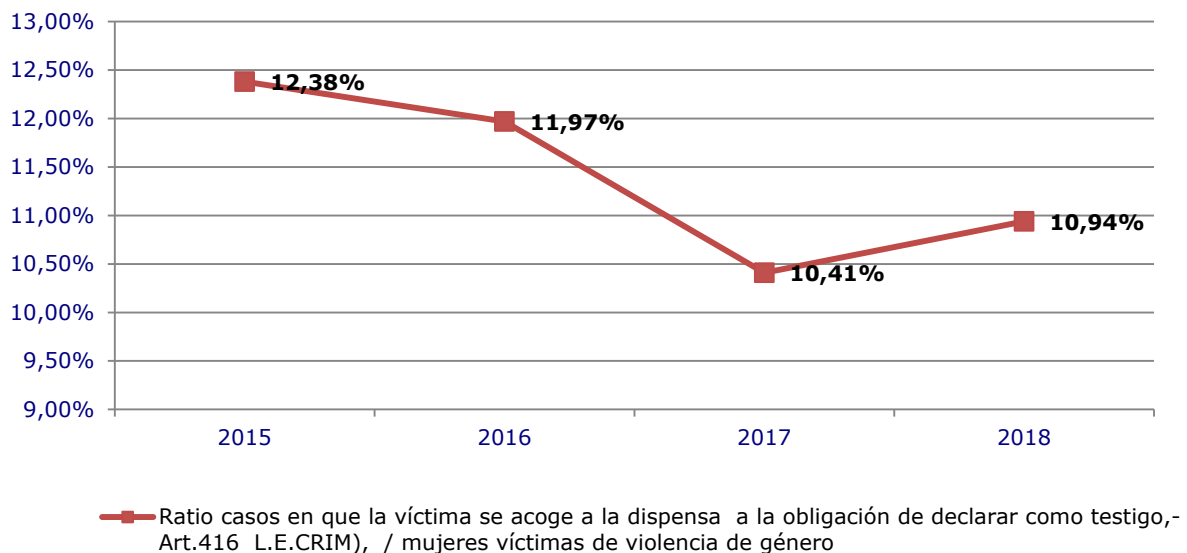
	2017	2018	% Variación
Denuncias	166.263	166.936	0,4%
Mujeres Víctimas de Violencia de Género	158.214	158.593	0,2%
Casos en que la víctima se acoge a la dispensa a la obligación de declarar.	16.464	17.347	5,4%
Ratio Casos en que la víctima se acoge a la dispensa a la obligación de declarar /Mujeres víctimas de violencia de genero	166.263	166.936	0,4%



EVOLUCIÓN ANUAL DE CASOS EN QUE LA VÍCTIMA SE ACOGE A LA DISPENSA A LA OBLIGACIÓN DE DECLARAR COMO TESTIGO, ART.416 L.E.CRIM



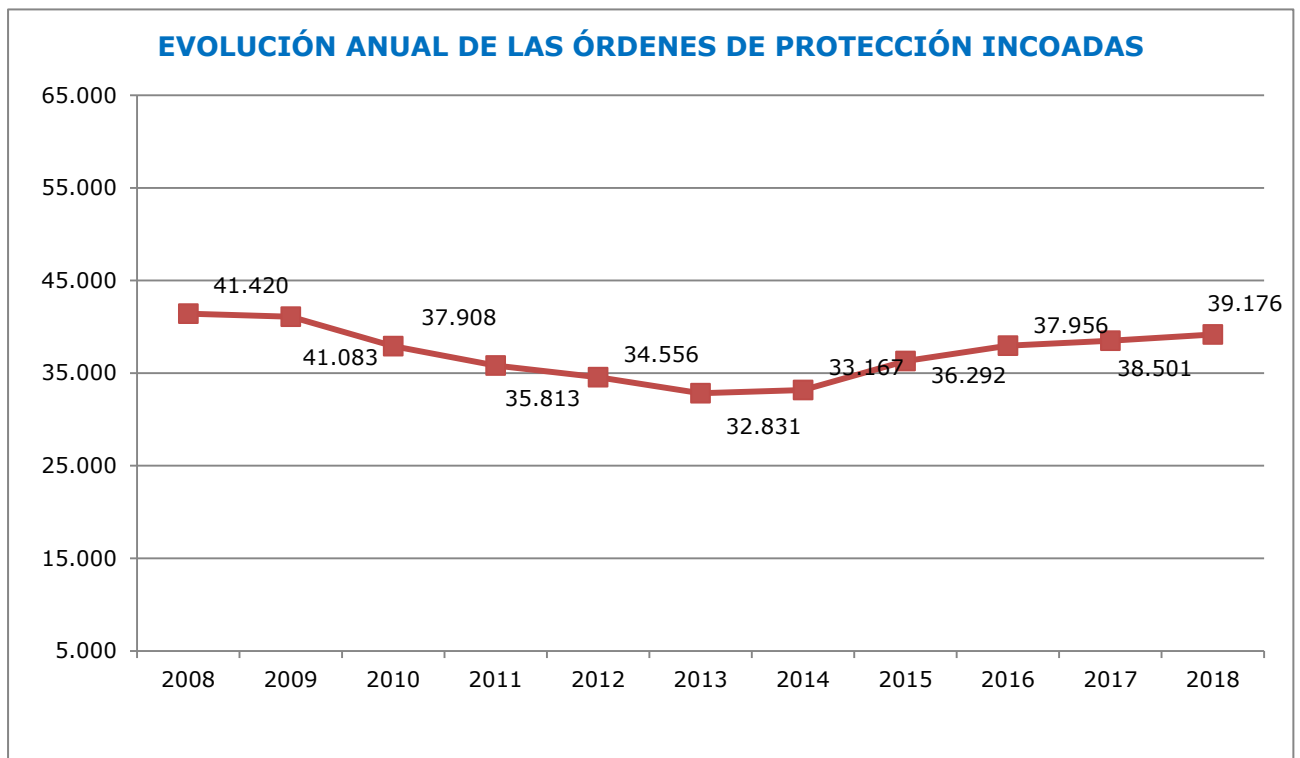
EVOLUCIÓN ANUAL RATIO CASOS EN QUE LA VÍCTIMA SE ACOGE A LA DISPENSA A LA OBLIGACIÓN DE DECLARAR COMO TESTIGO, ART.416 L.E.CRIM / SOBRE MUJERES VÍCTIMAS DE VIOLENCIA DE GÉNERO



Órdenes de Protección SOLICITADAS¹⁶ con respecto al año anterior *En este año 2018 aumentan en un 1,75%*

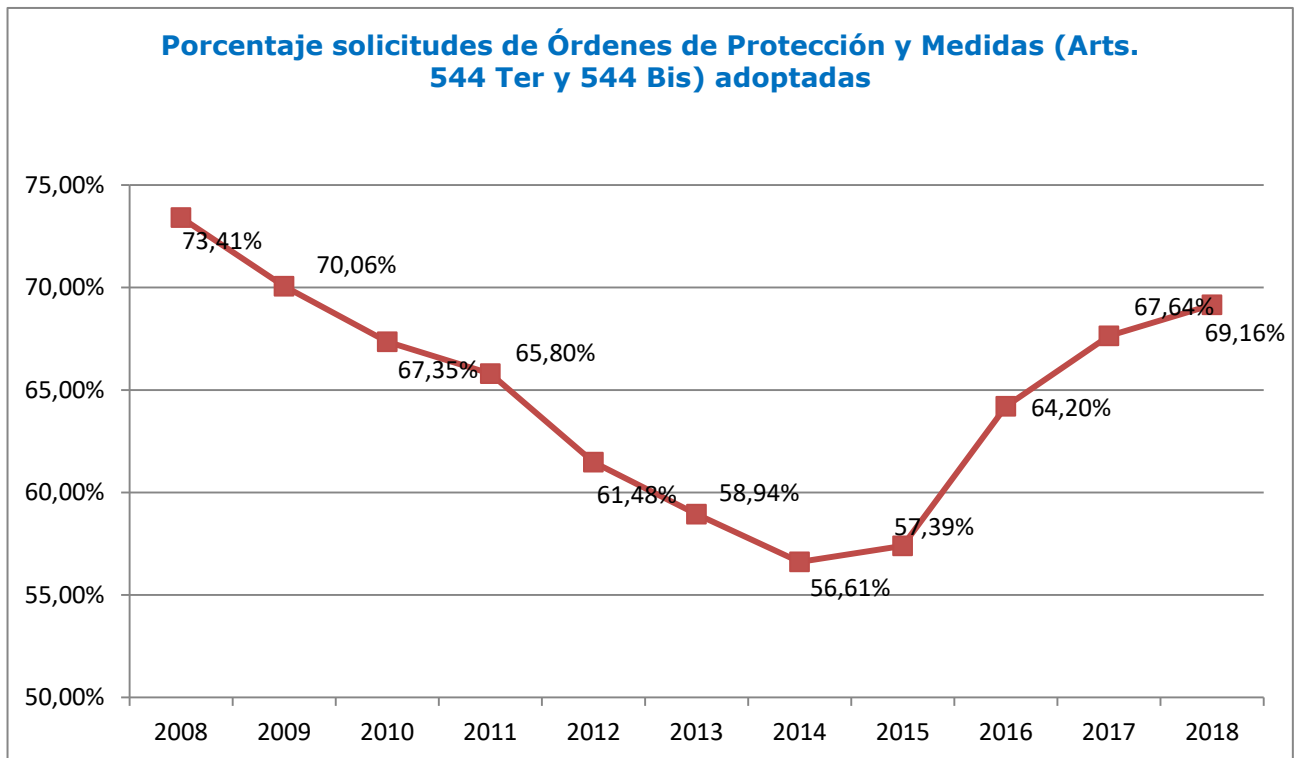
Solicitud Órdenes Protección 2017	Solicitud Órdenes Protección 2018	Variación	% Variación
38.501	39.176	675	1,75%

El siguiente gráfico muestra la evolución de las órdenes de protección y Medidas (Arts. 544 Ter y Bis) solicitadas en los Juzgados de Violencia contra la Mujer:

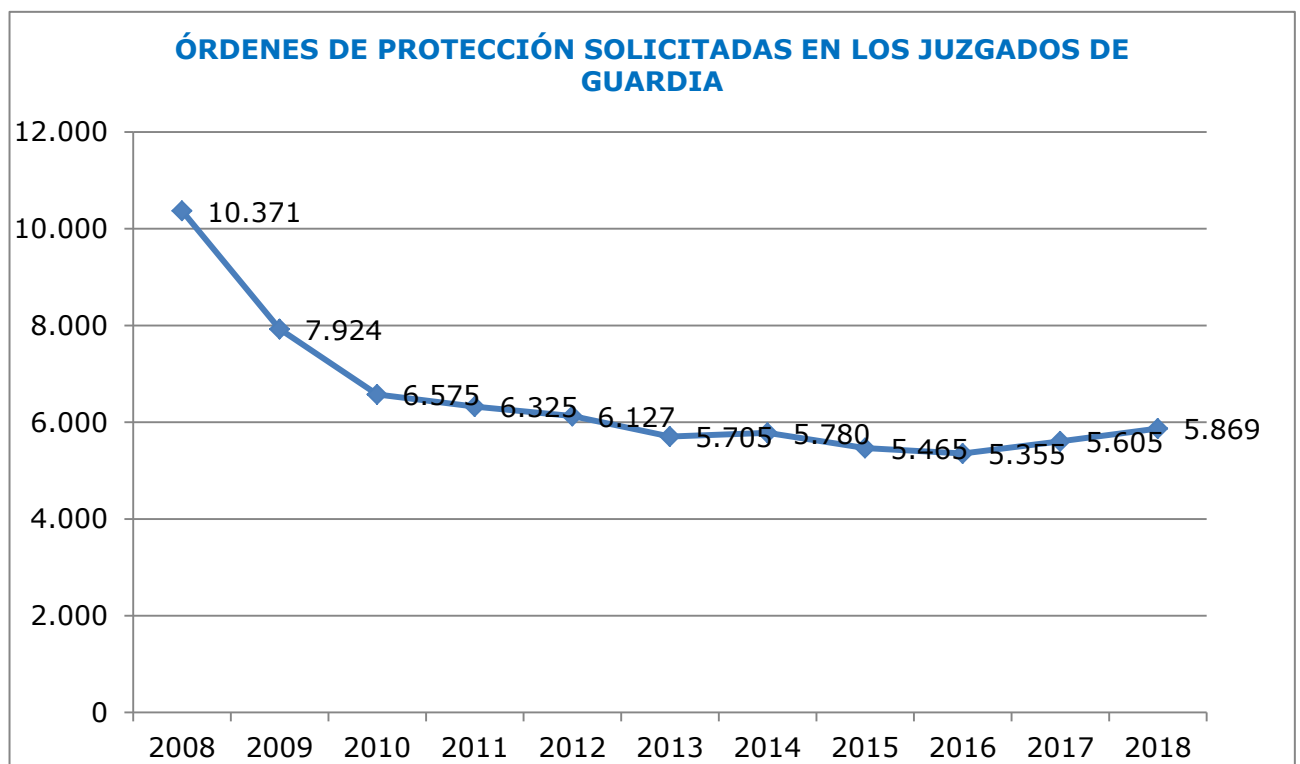


¹⁶ Desde el primer trimestre de 2015 el número de Órdenes de Protección incluye las Medidas de Protección y Seguridad de las víctimas (**Arts. 544 bis y Ter**)

Evolución de las solicitudes de Órdenes y Medidas, (Arts.544 Ter y 544-bis) ADOPTADAS:

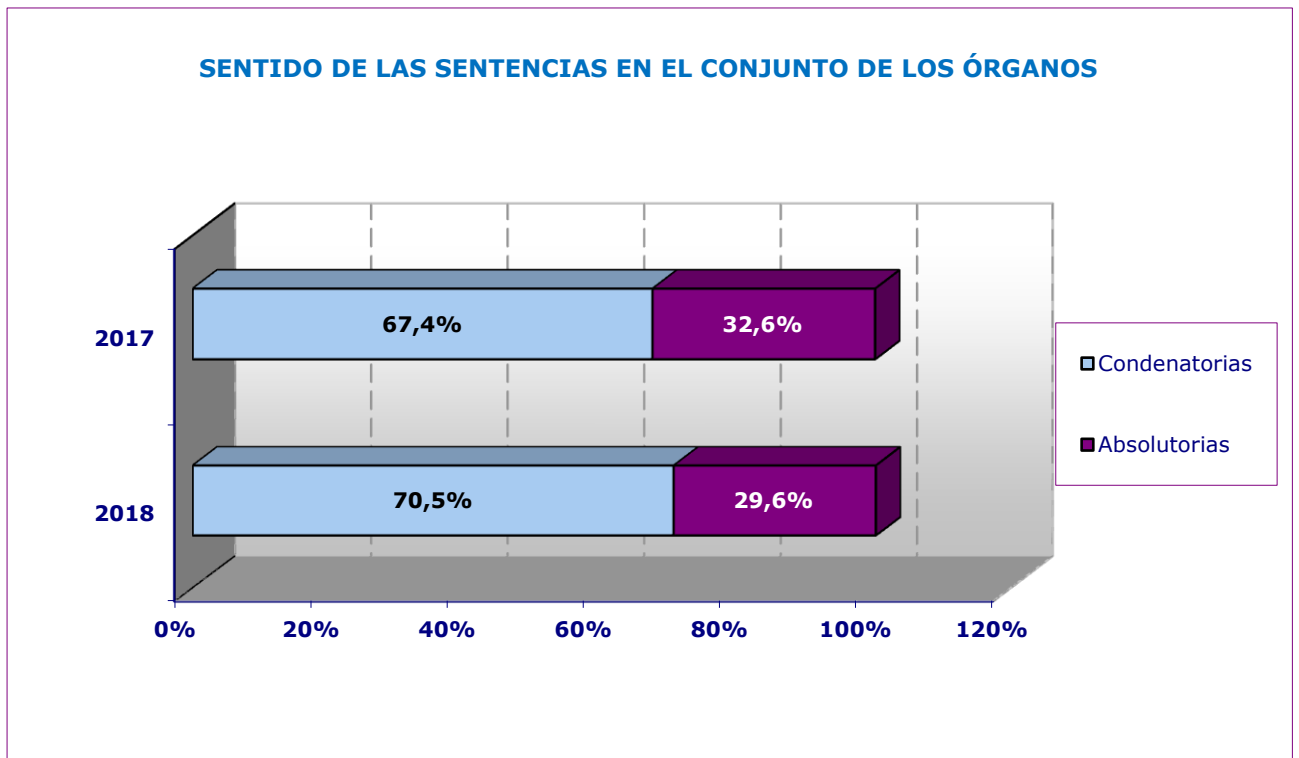


Órdenes de protección SOLICITADAS en los juzgados de guardia,
(evolución real), viene dada por el siguiente gráfico:



Evolución de las Sentencias en el conjunto de Órganos

Considerando el conjunto de sentencias en primera instancia (tanto los juicios de faltas y procesos por delito en los juzgados de violencia contra la mujer, como los procesos abreviados en los juzgados de lo penal, y los procedimientos abreviados, sumarios y de jurado en las audiencias provinciales) el porcentaje de condenatorias tiene un ligero ascenso respecto al año anterior.



Siendo la Evolución de las Sentencias desde el año 2008

