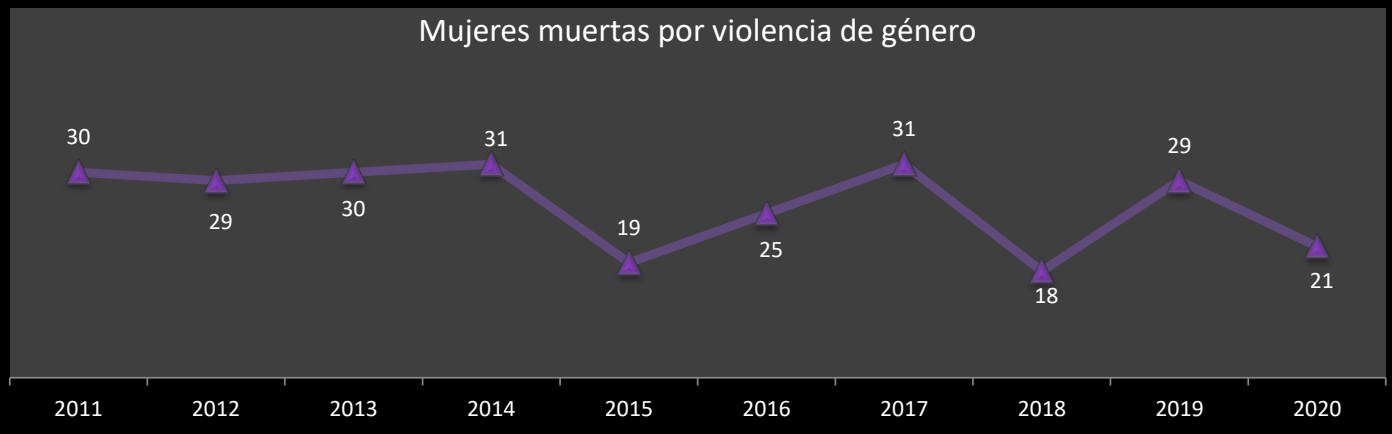


### La violencia de género en 10 indicadores

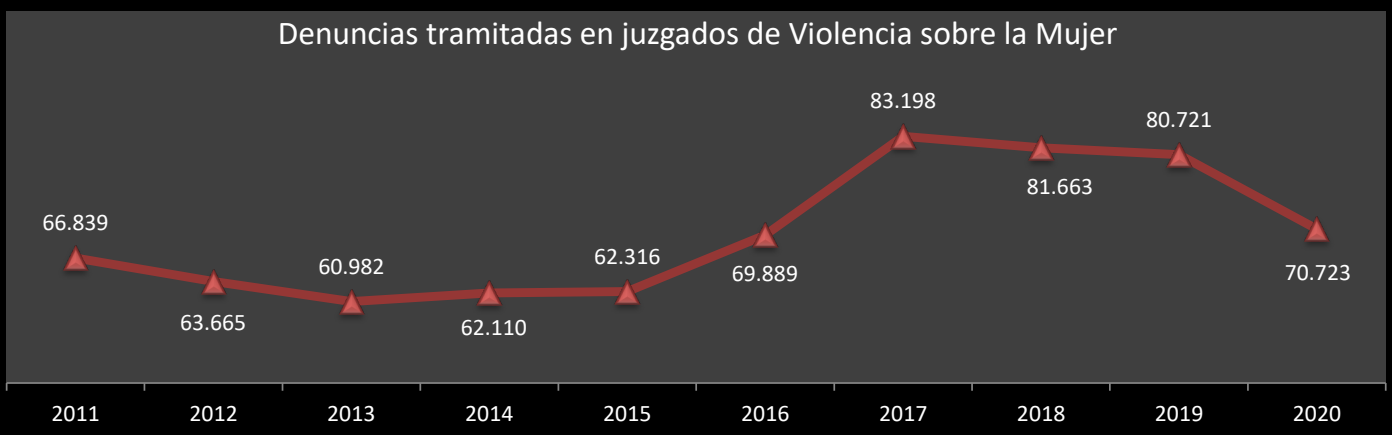
Indicador	Período		
	2019 semestre 1	2020 semestre 1	Promedio 2011-2020
01. <b>Mujeres muertas</b> por violencia de género	29	21	26,3
02. <b>Denuncias</b> tramitadas en juzgados de Violencia sobre la Mujer	80.721	70.723	70.211
03. <b>Mujeres víctimas</b> de violencia de género (datos desde 2015)	77.361	68.152	71.236
04. <b>Renuncias</b> (ratio de víctimas que se acogen a la dispensa a la obligación de declarar. Art. 416 LECRIM)	12,2%	11,2%	7,0%
05. <b>Enjuiciados</b> (delitos leves y delitos)	26.433	16.908	24.891
06. Porcentaje de <b>condenas</b> (delitos leves y delitos)	69,1%	72,2%	71,8%
07. <b>Órdenes y Medidas de protección</b> adoptadas (Art. 544 ter y bis LECRIM)	15.903	14.925	13.647
08. <b>Ratio Órdenes y Medidas de protección</b> adoptadas sobre total denuncias violencia de género	19,7%	21,1%	19,4%
09. <b>Menores muertos/as</b> por violencia de género (datos desde 2013)	1	3	3,0
10. Porcentaje de muertes por violencia de género sobre el total de muertes en el ámbito de la pareja o ex pareja	85,3%	87,5%	89,5%

# La violencia de género en 10 indicadores. Series temporales

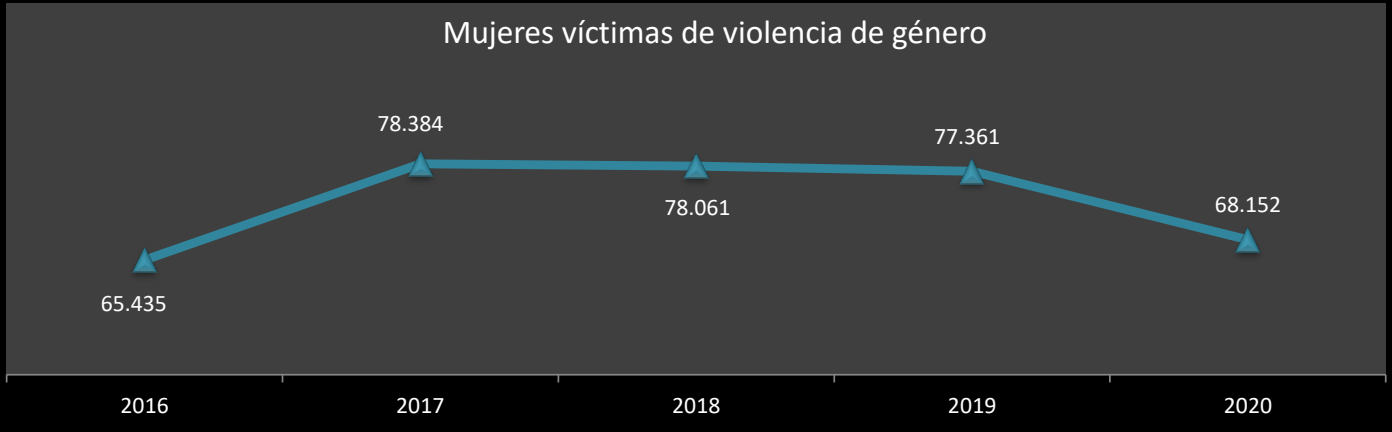
### Mujeres muertas por violencia de género



### Denuncias tramitadas en juzgados de Violencia sobre la Mujer

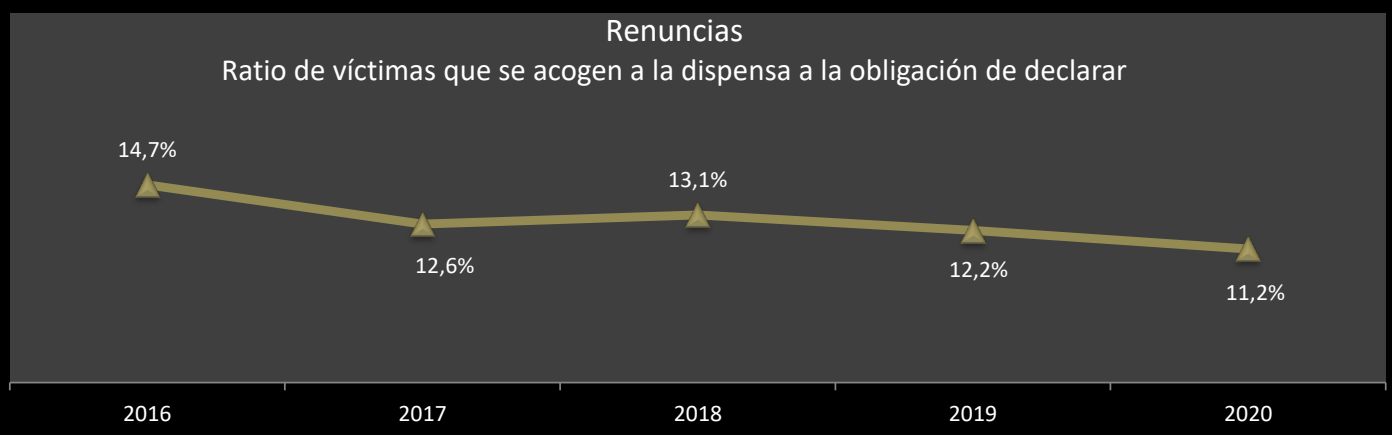


### Mujeres víctimas de violencia de género



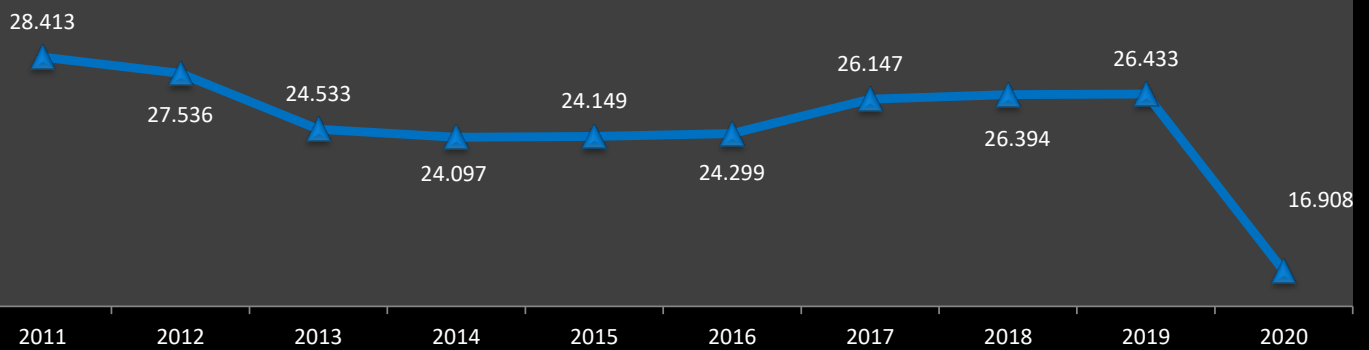
### Renuncias

Ratio de víctimas que se acogen a la dispensa a la obligación de declarar

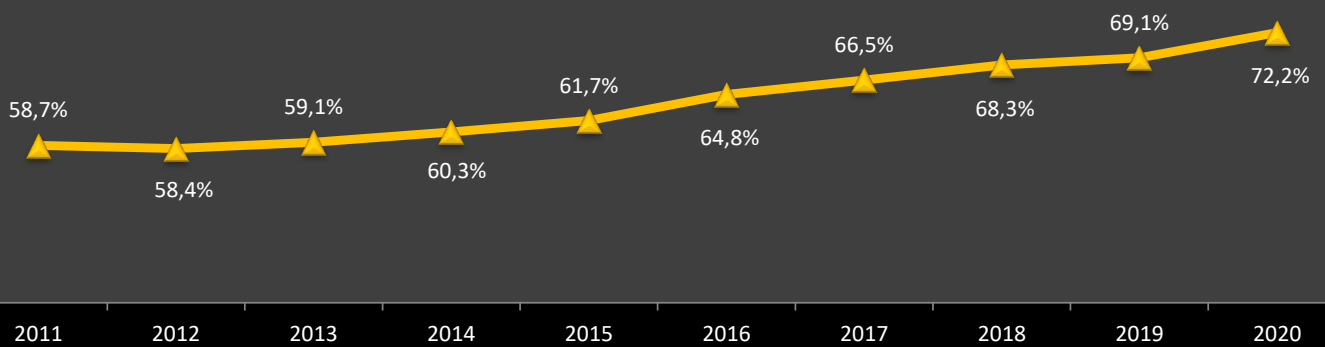


# La violencia de género en 10 indicadores. Series temporales

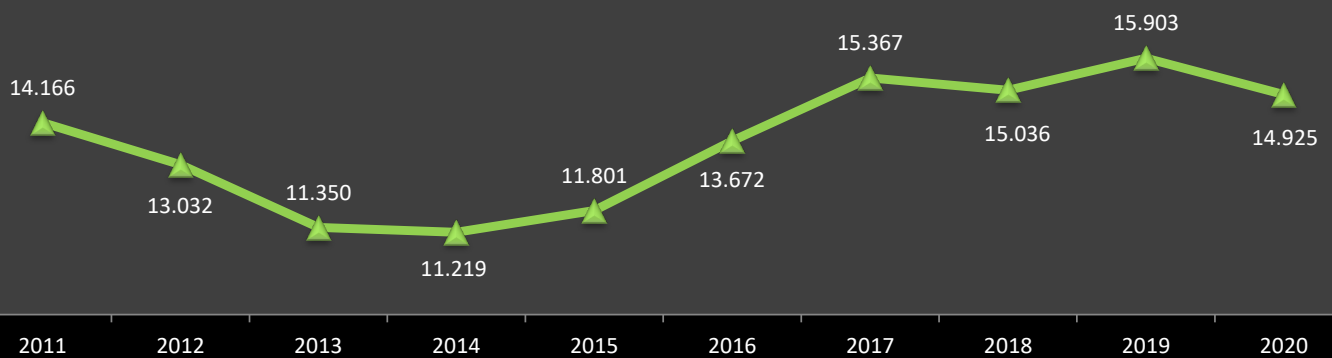
### Enjuiciados



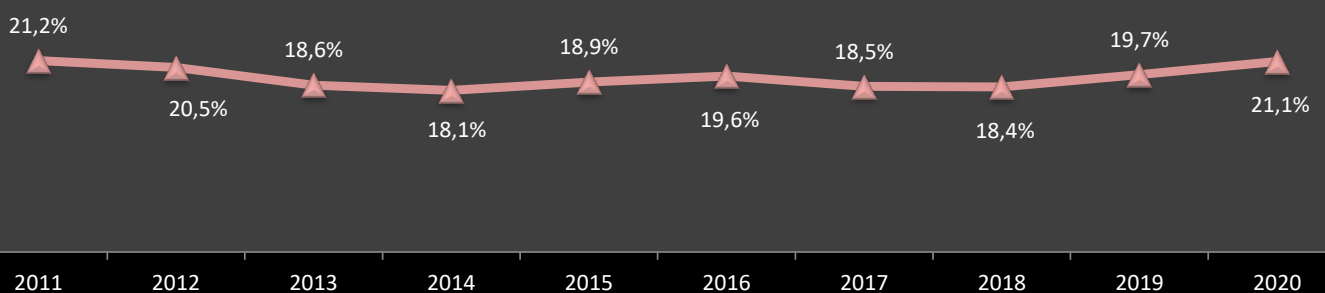
### Porcentaje de condenas



### Órdenes y Medidas de Protección adoptadas

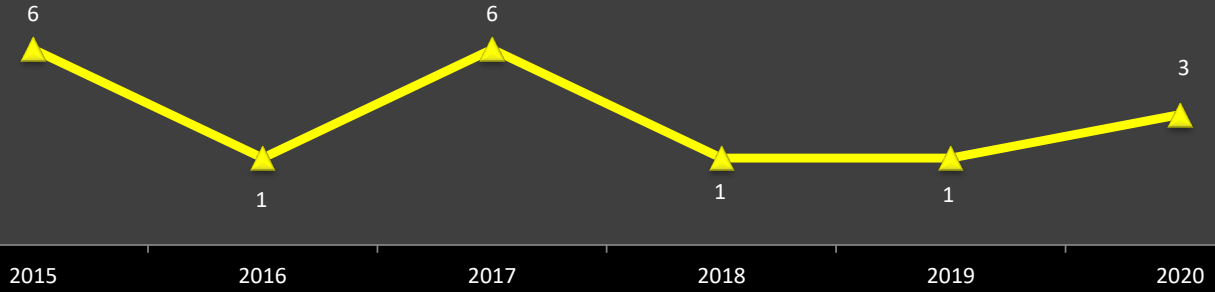


### Órdenes y Medidas de Protección Ratio sobre el total de denuncias



## La violencia de género en 10 indicadores. Series temporales

Menores muertos/as por violencia de género



Porcentaje de muertes por violencia de género sobre el total de muertes en el ámbito de la pareja o ex pareja

