

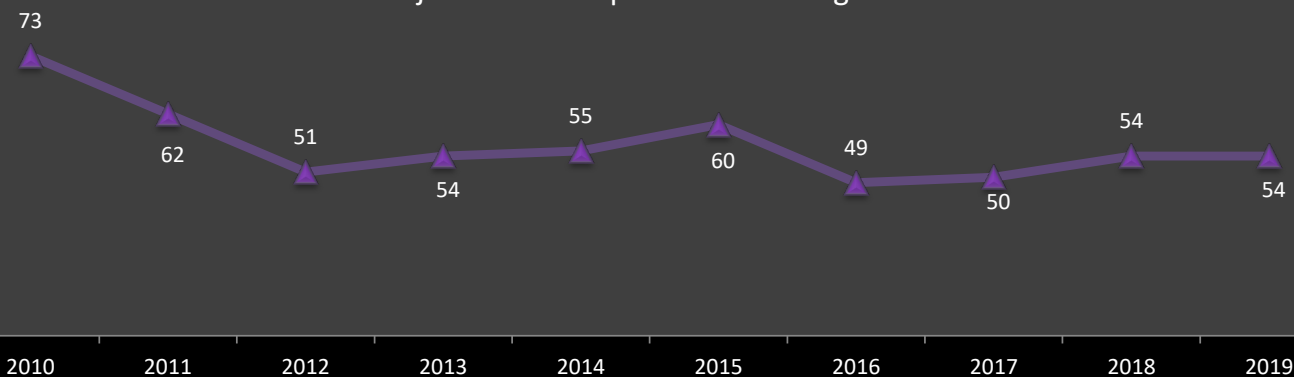
## La violencia de género en 10 indicadores

### La violencia de género en 10 indicadores

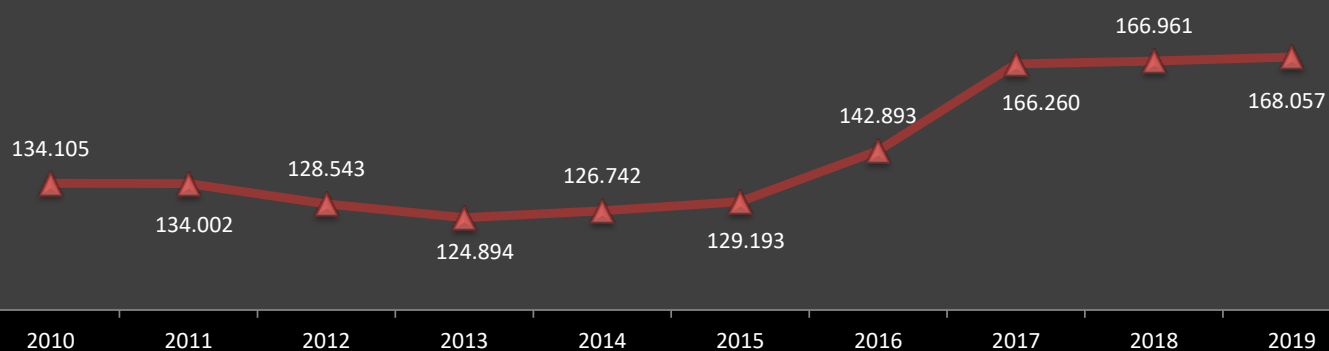
Indicador	Período		
	2018	2019	Promedio 2010-2019
01. <b>Mujeres muertas</b> por violencia de género	54	54	56,2
02. <b>Denuncias</b> tramitadas en juzgados de Violencia sobre la Mujer	166.961	168.057	142.165
03. <b>Mujeres víctimas</b> de violencia de género (datos desde 2015)	158.590	161.378	147.274
04. <b>Renuncias</b> (ratio de víctimas que se acogen a la dispensa a la obligación de declarar. Art. 416 LECRIM)	10,9%	12,5%	12,5%
05. <b>Enjuiciados</b> (delitos leves y delitos)	50.459	51.813	49.937
06. Porcentaje de <b>condenas</b> (delitos leves y delitos)	69,3%	70,5%	71,7%
07. <b>Órdenes y Medidas de protección</b> adoptadas (Art. 544 ter y bis LECRIM)	31.550	33.687	27.857
08. <b>Ratio Órdenes y Medidas de protección</b> adoptadas sobre total denuncias violencia de género	19,9%	20,0%	19,6%
09. <b>Menores muertos/as</b> por violencia de género (datos desde 2013)	7	3	5,5
10. Porcentaje de muertes por violencia de género sobre el total de muertes en el ámbito de la pareja o ex pareja	88,5%	87,1%	88,4%

## La violencia de género en 10 indicadores. Series temporales

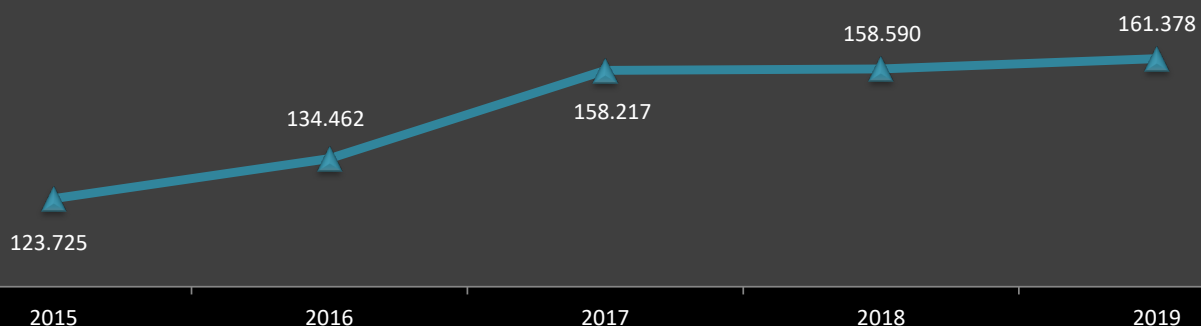
Mujeres muertas por violencia de género



Denuncias tramitadas en juzgados de Violencia sobre la Mujer

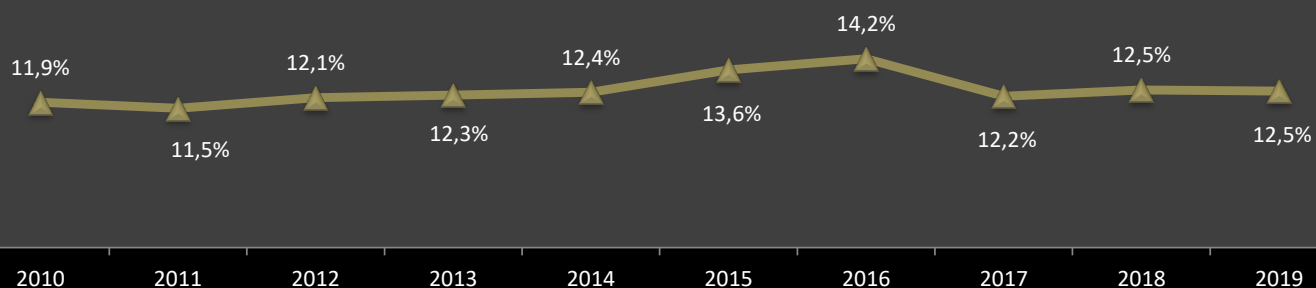


Mujeres víctimas de violencia de género



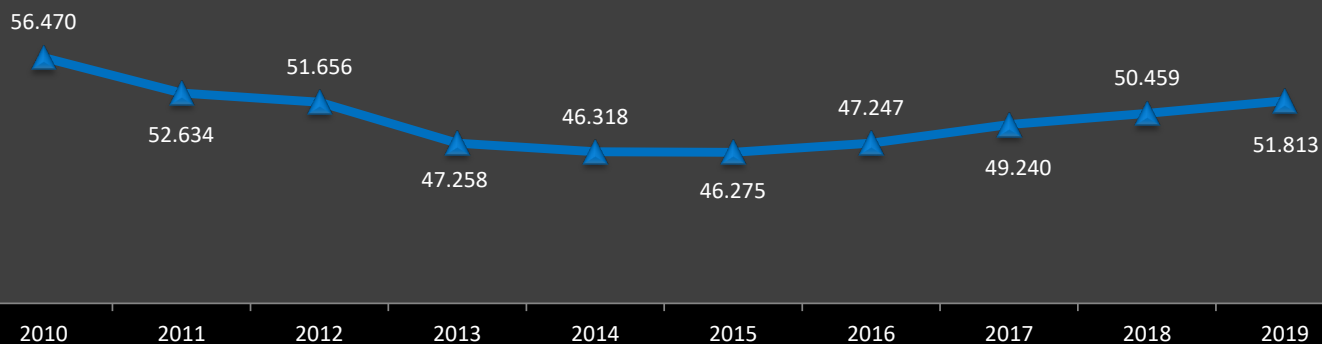
Renuncias

Ratio de víctimas que se acogen a la dispensa a la obligación de declarar

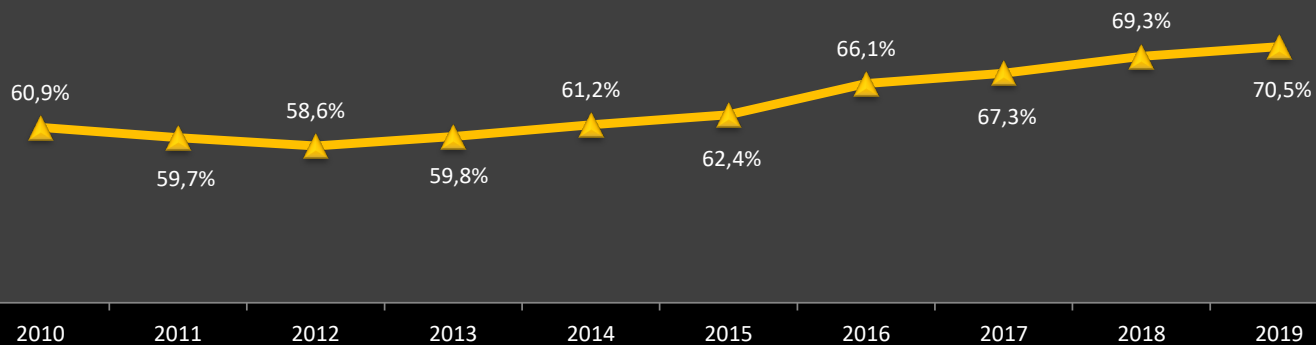


## La violencia de género en 10 indicadores. Series temporales

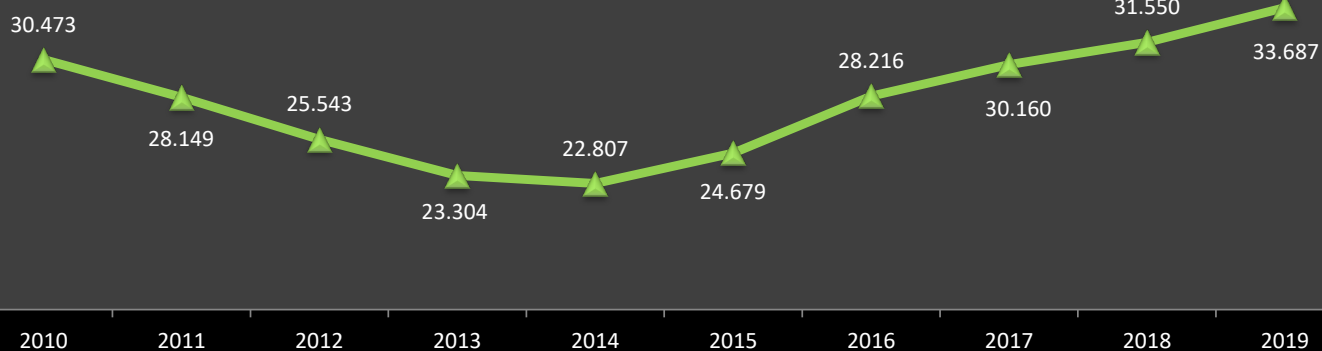
Enjuiciados



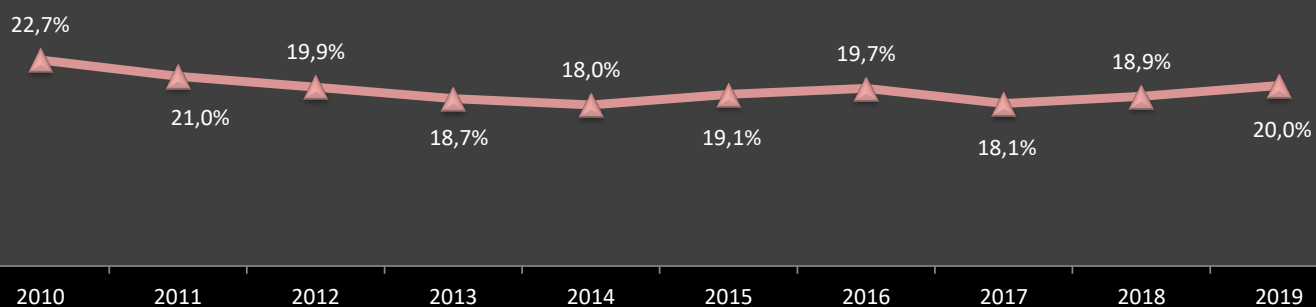
Porcentaje de condenas



Órdenes y Medidas de Protección adoptadas

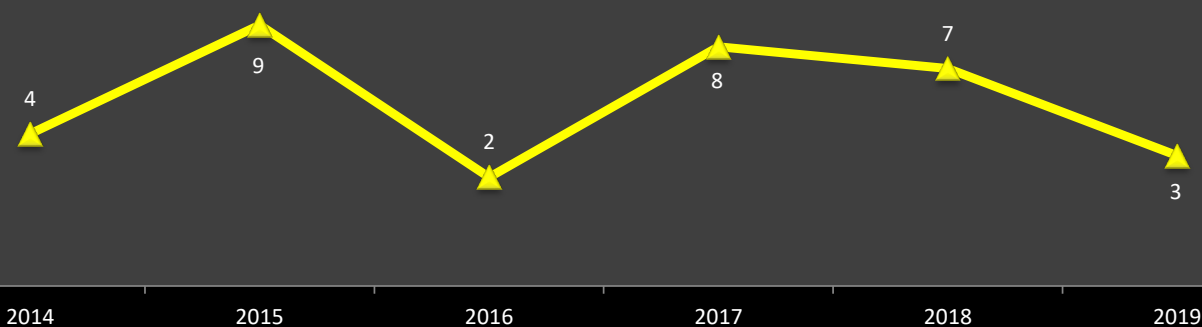


Órdenes y Medidas de Protección  
Ratio sobre el total de denuncias



## La violencia de género en 10 indicadores. Series temporales

Menores muertos/as por violencia de género



Porcentaje de muertes por violencia de género sobre el total de muertes en el ámbito de la pareja o ex pareja

