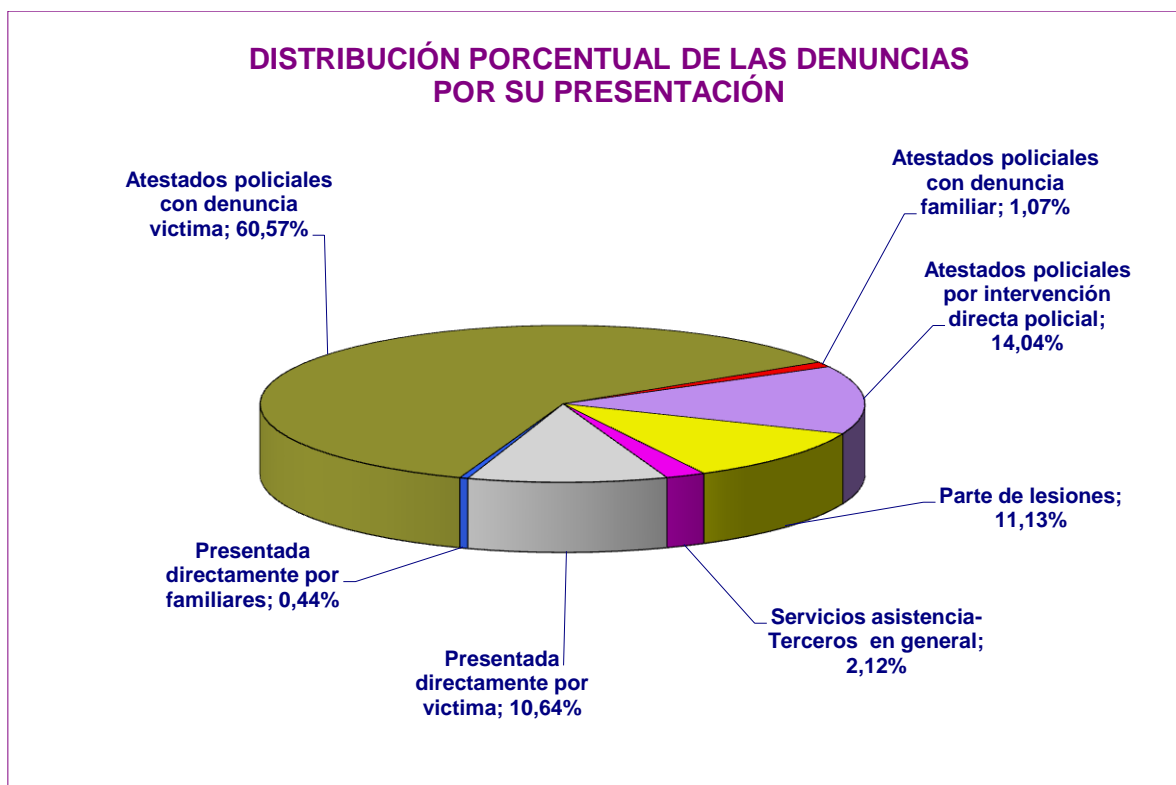


DATOS DE DENUNCIAS, PROCEDIMIENTOS PENALES Y CIVILES REGISTRADOS, ÓRDENES DE PROTECCIÓN SOLICITADAS EN LOS JUZGADOS DE VIOLENCIA SOBRE LA MUJER (JVM)¹ Y SENTENCIAS DICTADAS POR LOS ÓRGANOS JURISDICCIONALES EN ESTA MATERIA EN EL SEGUNDO TRIMESTRE DEL AÑO 2013

I. JUZGADOS DE VIOLENCIA SOBRE LA MUJER

DATOS DENUNCIAS RECIBIDAS EN EL SEGUNDO TRIMESTRE DEL AÑO 2013

Total Denuncias	Presentada directamente por víctima	Presentada directamente por familiares	Atestados policiales			Parte de lesiones	Servicios asistencia-Terceros en general
			Con denuncia víctima	Con denuncia familiar	Por intervención directa policial		
31.494	3.350	138	19.078	336	4.421	3.504	667
	10,64%	0,44%	60,57%	1,07%	14,04%	11,13%	2,12%

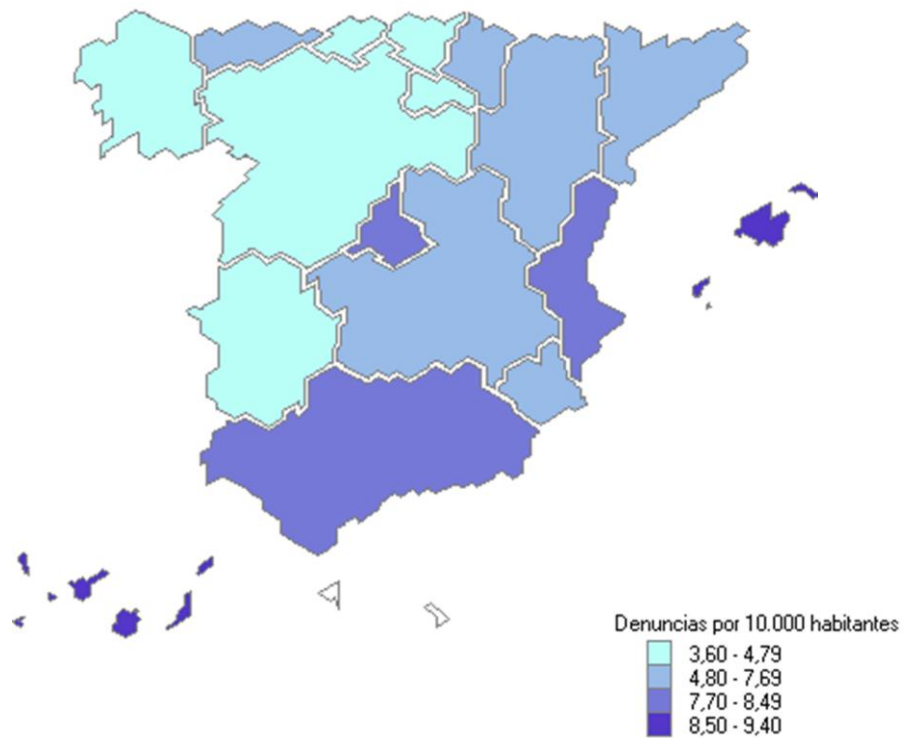


¹ Datos referidos tanto a los Juzgados exclusivos de Violencia sobre la Mujer (106) como a los que compatibilizaron en el conocimiento de esta materia con otras, en número de 355

NACIONALIDAD MUJERES QUE DENUNCIAN

ESPAÑOLAS	21.359	68%
EXTRANJERAS	10.135	32%

Denuncias por cada 10.000 habitantes



Población a 1 de enero de 2013. Fuente INE

RENUNCIAS AL PROCESO²

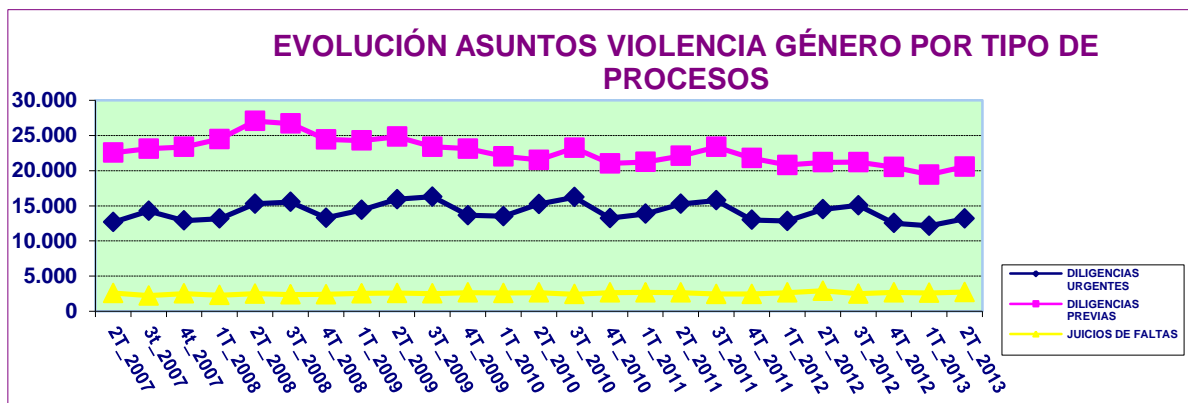
RENUNCIAS AL PROCESO	RATIO RENUNCIAS/DENUNCIAS
3.961	12,58%

NACIONALIDAD MUJERES RETIRAN		
ESPAÑOLAS	2.376	60%
EXTRANJERAS	1.585	40%

² En principio revelan sólo la posición de la víctima en algún momento de la tramitación de la denuncia sin que tenga que afectar al deber de investigación.

ASUNTOS PENALES REGISTRADOS³ EN LOS JVM⁴

	Asuntos Penales	Diligencias Urgentes ⁵	Sumarios ⁶	Diligencias Previas ⁷	Proced. Abreviados ⁸	Juicios de Faltas	Ley Orgánica Jurado
Ingresados Directamente	38.307	11.858	73	16.154	7.618	2.591	13
Ingresados Otros Órganos	5.937	1.319	1	4.427	60	129	1
Total	44.244	13.177	74	20.581	7.678	2.720	14
		29,78%	0,17%	46,52%	17,35%	6,15%	0,03%



³ Los datos incorporan la transformación que pueden sufrir los asuntos (inicial calificación como diligencias urgentes y posterior transformación a diligencias previas..., así como las relativas a las diferentes fases del procedimiento) por lo que no resultan equivalentes a número de denuncias.

⁴ En todos estos asuntos penales la víctima es mujer –salvo denuncias cruzadas- y el hecho delictivo ha sido cometido en el ámbito de la pareja o ex pareja.

⁵ Asuntos tramitados por la vía de Juicio Rápido

⁶ Procedimiento seguido para el enjuiciamiento de delitos penados con pena privativa de libertad superior a 9 años

⁷ Fase de instrucción de los procedimientos abreviados

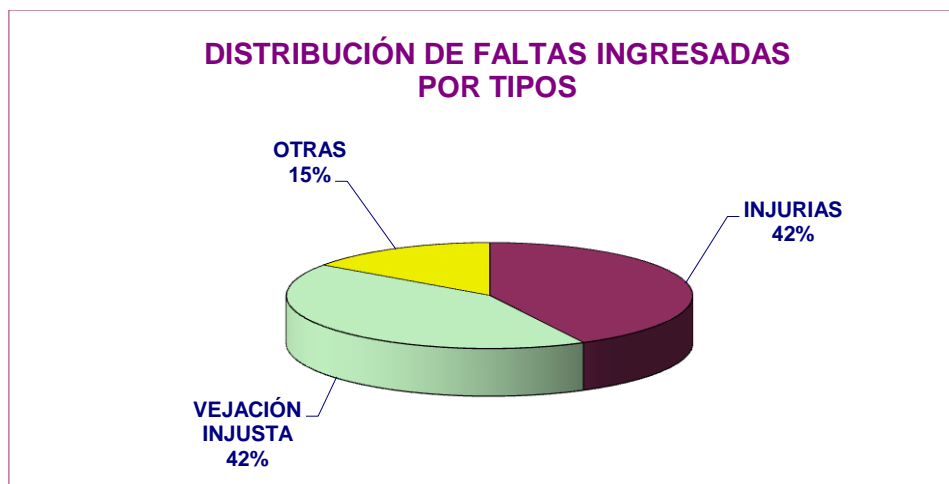
⁸ Procedimiento seguido para el enjuiciamiento de delitos penados con pena privativa de libertad hasta 9 años

JUICIOS DE FALTAS Y JUICIOS RÁPIDOS DE FALTAS CELEBRADOS EN LOS JUZGADOS DE VIOLENCIA SOBRE LA MUJER

TOTAL JUICIOS FALTAS CELEBRADOS	JUICIOS RÁPIDOS DE FALTAS	RESTO JUICIOS DE FALTAS
2.400	1.027	1.373
	43%	57%

DISTRIBUCIÓN FALTAS INGRESADAS POR TIPO

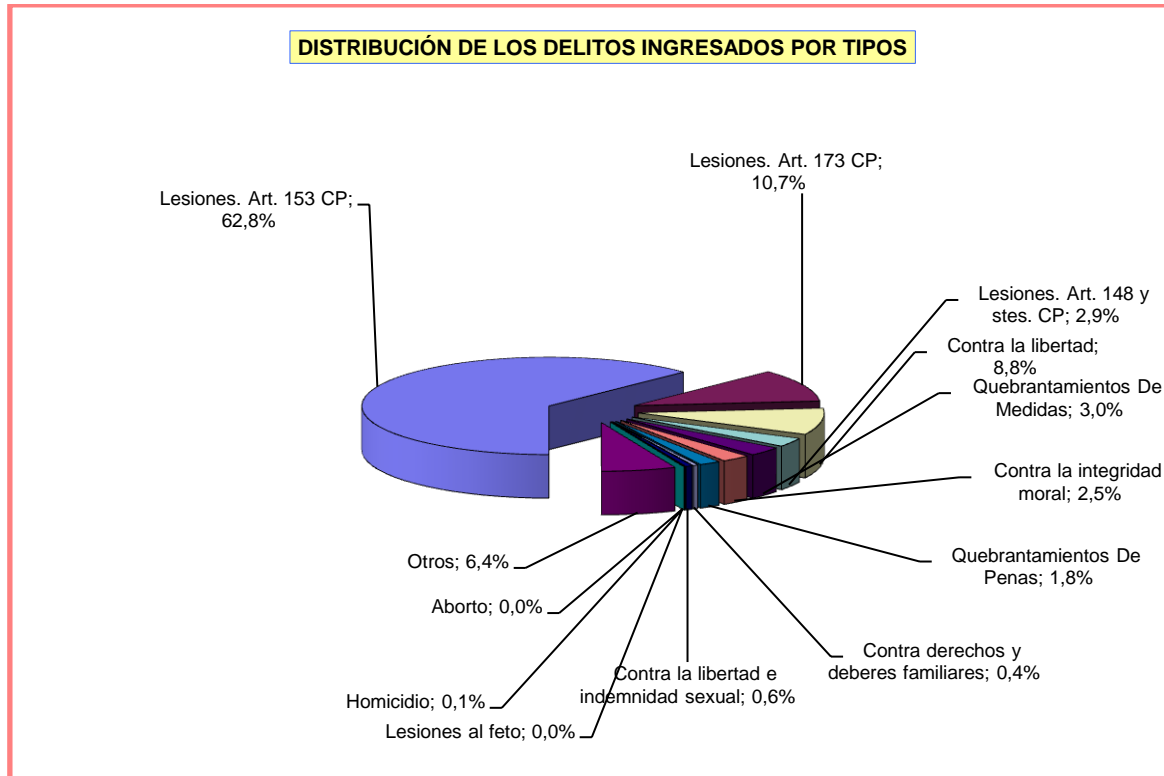
TOTAL	INJURIAS	VEJACION INJUSTA	OTRAS
2.760	1.170	1.169	421
	42%	42%	15%



TIPO DE DELITOS INSTRUIDOS⁹

	DELITOS	
Lesiones. Art. 153 CP	20.453	62,8%
Lesiones. Art. 173 CP	3.498	10,7%
Contra la libertad	2.860	8,8%
Lesiones. Art. 148 y stes. CP	957	2,9%
Quebrantamientos De Medidas	977	3,0%
Contra la integridad moral	809	2,5%
Quebrantamientos De Penas	596	1,8%
Contra derechos y deberes familiares	132	0,4%
Contra la libertad e indemnidad sexual	190	0,6%
Homicidio	28	0,1%
Aborto	2	0,0%
Lesiones al feto	0	0,0%
Otros	2.089	6,4%
Total	32.591	

⁹ Corresponde a la precalificación inicial, que tiende, además, a englobar como lesiones el grueso de violencias denunciadas, previa a la acusación que se formule y al pronunciamiento que haga la sentencia.



PERSONAS ENJUICIADAS EN LOS JVM¹⁰

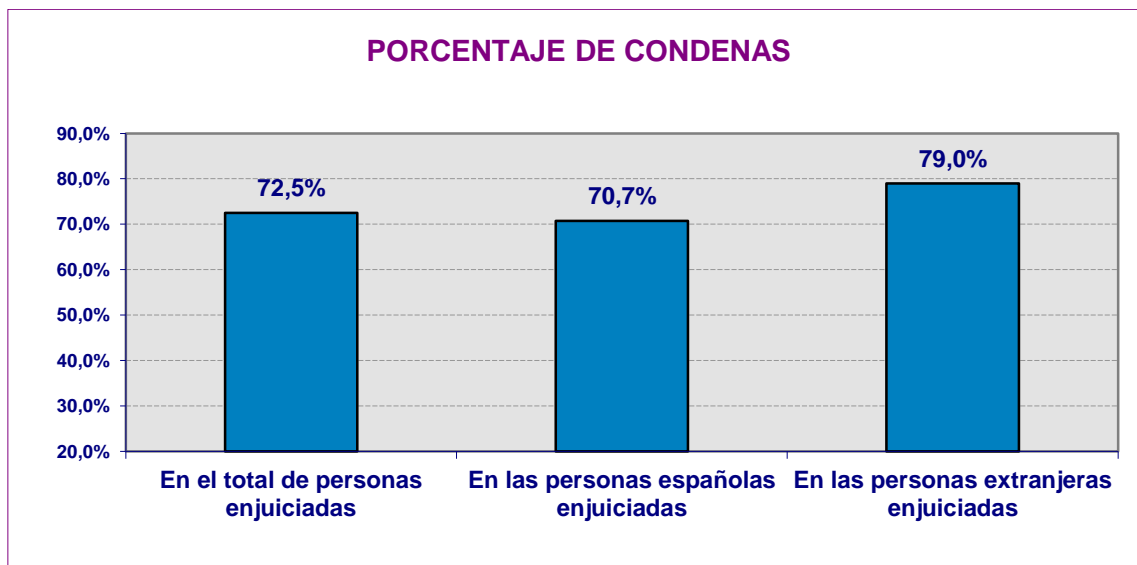
	Personas enjuiciadas Número	PERSONAS CONDENADAS		PERSONAS ABSUELTAS	
		Personas Españolas	Personas Extranjeras	Personas Españolas	Personas Extranjeras
Varones	4.696	2.617	794	1.073	212
Mujeres	45	20	5	19	1
Total	4.741	2.637	799	1.092	213

¹⁰ Referido a juicios de faltas y a sentencias por delito dictadas de conformidad. Las absoluciones, por ello, van referidas a faltas, ya que la sentencia de conformidad es siempre de condena.

PORCENTAJE DE CONDENAS

En el total de personas enjuiciadas	En las personas españolas enjuiciadas	En las personas extranjeras enjuiciadas
72,5%	70,7%	79,0%

Varones enjuiciados	Condenados entre los varones enjuiciados	Condenadas entre las mujeres enjuiciadas
99,1%	72,6%	55,6%



FORMA DE TERMINACIÓN

SENTENCIA ABSOLUTORIA	SENTENCIA CONDENATORIA	SOBRESEIMIENTO LIBRE	SOBRESEIMIENTO PROVISIONAL	ELEVACION AL ORGANO COMPETENTE	OTRAS
1.249	3.413	1.499	11.833	7.450	8.869
3,6%	9,9%	4,4%	34,5%	21,7%	25,8%

ASUNTOS CIVILES INGRESADOS EN LOS JVM

ASUNTOS CIVILES	DIVORCIOS CONSENSUADOS	DIVORCIOS NO CONSENSUADOS	MEDIDAS PREVIAS	MEDIDAS COETANEAS	GUARDA, CUSTODIA O ALIMENTOS HIJOS NO MATRIMONIALES	OTROS ¹¹
5.649	142	1.424	388	633	1.125	1.937
	2,51%	25,21%	6,87%	11,21%	19,92%	34,29%

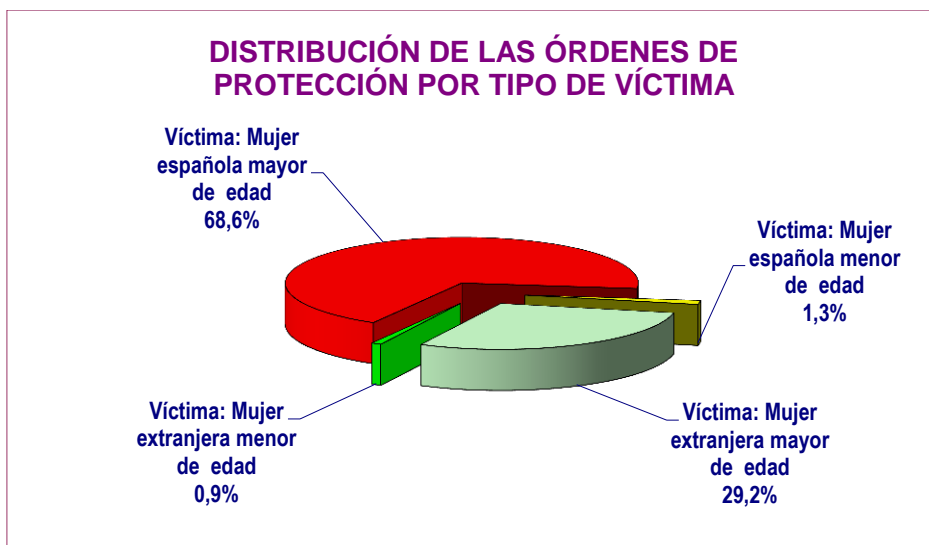
Se mantiene la baja proporción de los asuntos civiles ingresados respecto de las denuncias penales presentadas.

¹¹ Incluye procesos contenciosos, entre otros sobre filiación, maternidad y paternidad, relación paterno filial, nulidades matrimoniales, separación mutuo acuerdo y contenciosas, modificación de medidas o liquidación del régimen económico matrimonial.

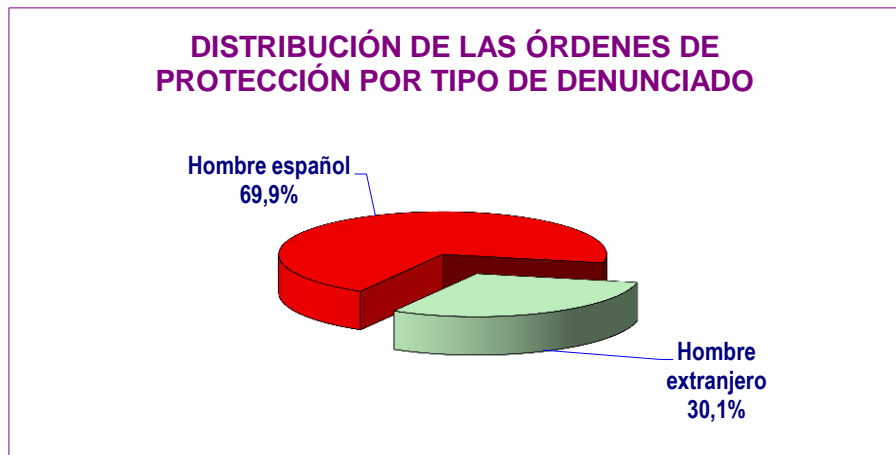
DATOS DE ÓRDENES DE PROTECCIÓN SOLICITADAS E INCOADAS EN LOS JUZGADOS DE VIOLENCIA SOBRE LA MUJER

ÓRDENES DE PROTECCIÓN	SOLICITADAS	ACORDADAS	NO ACORDADAS	Ratio Ordenes /denuncias
Totales	8.304	4.891	3.412	26%
		59%	41%	

TOTAL ÓRDENES	MUJERES ESPAÑOLAS	MUJERES EXTRANJERAS	MUJERES MAYOR EDAD	MUJERES MENOR EDAD
8.304	5.807	2.497	8.117	187
	70%	30%	98%	2%



DENUNCIADOS		
Hombre español	Hombre extranjero	Total
5.804	2.500	8.304
69,9%	30,1%	



RELACIÓN DE PARENTESCO

CÓNYUGE	EX-CÓNYUGE	REL. AFECTIVA	EX-RELACIÓN AFECTIVA
2.151	1.065	2.428	2.660
26%	13%	29%	32%

ÓRDENES DE PROTECCIÓN SOLICITADAS EN JUZGADOS DE GUARDIA

Se han solicitado ante los Juzgados de Guardia, fuera del horario de audiencia de los Juzgados de Violencia contra la Mujer las siguientes órdenes de protección:

Órdenes solicitadas	Acordadas	Denegadas
1.391	934	457
	67%	33%

VICTIMAS EN LAS ÓRDENES DE PROTECCIÓN SOLICITADAS EN JUZGADOS DE GUARDIA

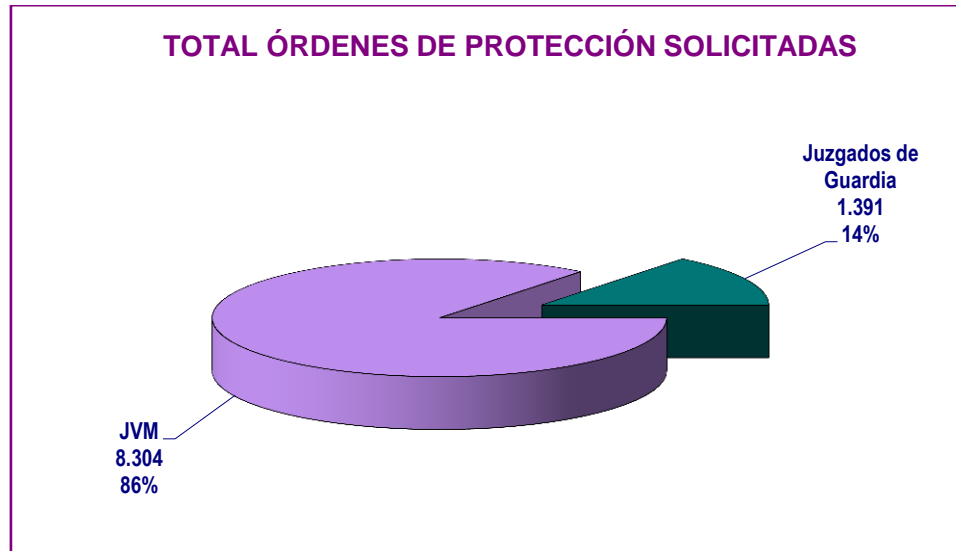
Mujeres españolas	Mujeres extranjeras	Mujeres mayores de edad	Mujeres menores de edad
977	414	1.366	25
70%	30%	98%	2%

DENUNCIADOS EN LAS ORDENES DE PROTECCIÓN SOLICITADAS EN JUZGADOS DE GUARDIA

Hombre español	Hombre extranjero
1.002	389
72%	28%

TOTAL ÓRDENES DE PROTECCIÓN

Total órdenes solicitadas	JVM	Juzgados de Guardia
9.695	8.304	1.391
	86%	14%



MEDIDAS PENALES DERIVADAS DE LAS ÓRDENES DE PROTECCIÓN Y DE OTRAS MEDIDAS CAUTELARES (De Seguridad y Protección)¹²:

15.425 (De ellas han sido acordadas en el ámbito de la Orden de Protección 11.645, el 75%, y 3.780, el 25%, como Medidas Cautelares).

MEDIDAS PENALES	PRIVATIVAS DE LIBERTAD	SALIDA DE DOMICILIO	ORDEN DE ALEJAMIENTO	PROHIBICIÓN DE COMUNICACIÓN	PROHIBICIÓN VOLVER AL LUGAR	SUSPENSIÓN TENENCIA Y USO ARMAS	OTRAS
OP	214	900	4.416	4.218	523	931	443
MC	165	286	1.266	1.258	334	215	256
% Medidas Penales OP adoptadas sobre total OP adoptadas	4,4%	18,4%	90,3%	86,2%	10,7%	19,0%	9,1%

MEDIDAS CIVILES DERIVADAS DE LAS ÓRDENES DE PROTECCIÓN Y DE OTRAS MEDIDAS CAUTELARES (De Seguridad y Protección):

3.926¹³. De ellas 3.805, el 97%, han sido acordadas en el ámbito de la OP y el resto, 121 el 3%, como Medidas Cautelares)

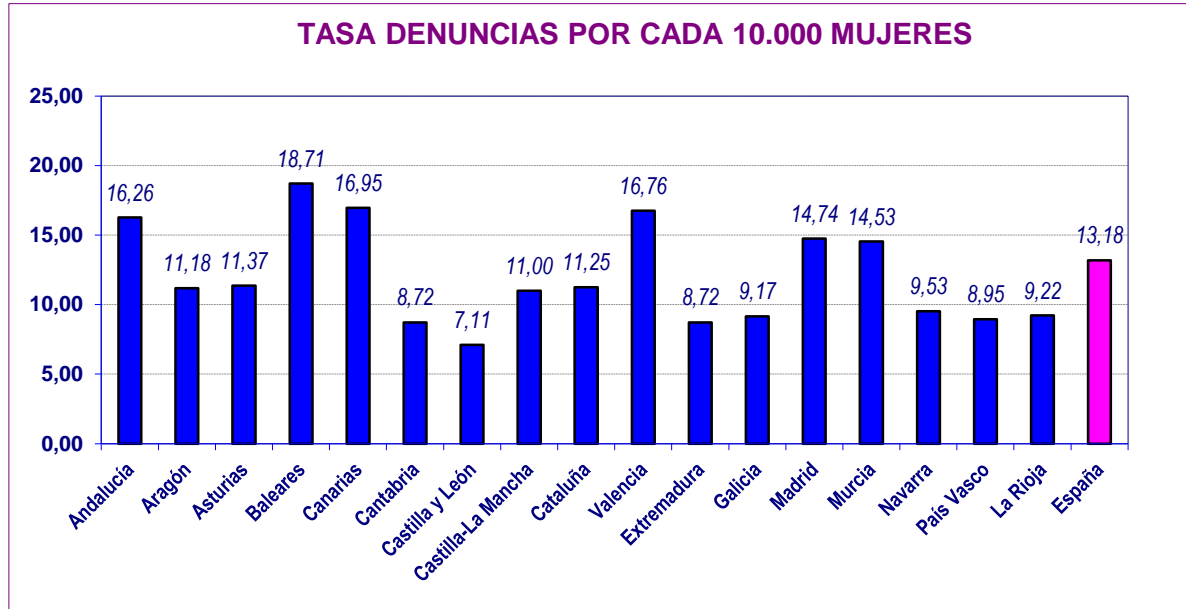
MEDIDAS CIVILES	ATRIBUCIÓN DE LA VIVIENDA	PERMUTA VIVIENDA	SUSPENSIÓN REGIMEN DE VISITAS	SUSPENSIÓN POTESTAD	SUSPENSIÓN GUARDA Y CUSTODIA	PRESTACIÓN DE ALIMENTOS	PROTECCIÓN DEL MENOR PARA EVITAR UN PELIGRO O PERJUICIO	OTRAS
OP	1.028	41	183	30	358	1.257	44	864
MC	37	2	6	2	8	28	7	31
% Medidas Civiles adoptadas sobre total OP adoptadas	21,0%	0,8%	3,7%	0,6%	7,3%	25,7%	0,9%	17,7%

¹² Cada resolución puede incorporar más de una medida.

¹³ Se mantiene la baja proporción de las medidas cautelares civiles respecto de las penales.

ÓRDENES DE PROTECCIÓN POR ADOPTADAS Y DENEGADAS POR CC.AA.					
CC.AA.	Incoadas	Resueltas. Adoptadas	%	Resueltas. Denegadas	%
Andalucía	1.599	987	62%	612	38%
Aragón	158	115	73%	43	27%
Asturias	176	72	41%	104	59%
Baleares	167	116	69%	51	31%
Canarias	548	352	64%	196	36%
Cantabria	85	45	53%	40	47%
Castilla y León	312	197	63%	115	37%
Castilla-La Mancha	476	321	67%	154	32%
Cataluña	1.263	470	37%	793	63%
Valencia	1.033	793	77%	240	23%
Extremadura	194	158	81%	36	19%
Galicia	378	250	66%	128	34%
Madrid	1.284	554	43%	730	57%
Murcia	277	229	83%	48	17%
Navarra	74	43	58%	31	42%
País Vasco	229	144	63%	85	37%
La Rioja	51	45	88%	6	12%
España	8.304	4.891	59%	3.412	41%

DENUNCIAS Y RENUNCIAS PRESENTADAS POR CC.AA. TASA POR CADA 10.000 MUJERES Y RATIO DE SOLICITUDES DE OP SOBRE TOTAL DENUNCIAS PRESENTADAS					
	<i>Denuncias recibidas</i>	<i>Renuncias al proceso</i>	<i>Denuncias por cada 10.000 mujeres</i>	<i>Ratio renuncias / denuncias</i>	<i>Ratio ordenes / denuncias</i>
Andalucía	7.058	891	16,26	12,62%	22,66%
Aragón	756	17	11,18	2,25%	20,90%
Asturias	633	139	11,37	21,96%	27,80%
Baleares	1.040	80	18,71	7,69%	16,06%
Canarias	1.798	199	16,95	11,07%	30,48%
Cantabria	264	15	8,72	5,68%	32,20%
Castilla y León	904	114	7,11	12,61%	34,51%
Castilla-La Mancha	1.146	129	11,00	11,26%	41,54%
Cataluña	4.302	457	11,25	10,62%	29,36%
Valencia	4.313	606	16,76	14,05%	23,95%
Extremadura	483	35	8,72	7,25%	40,17%
Galicia	1.310	80	9,17	6,11%	28,85%
Madrid	4.964	754	14,74	15,19%	25,87%
Murcia	1.063	204	14,53	19,19%	26,06%
Navarra	308	83	9,53	26,95%	24,03%
País Vasco	1004	133	8,95	13,25%	22,81%
La Rioja	149	25	9,22	16,78%	34,23%
España	31.495	3.961	13,18	12,58%	26,37%



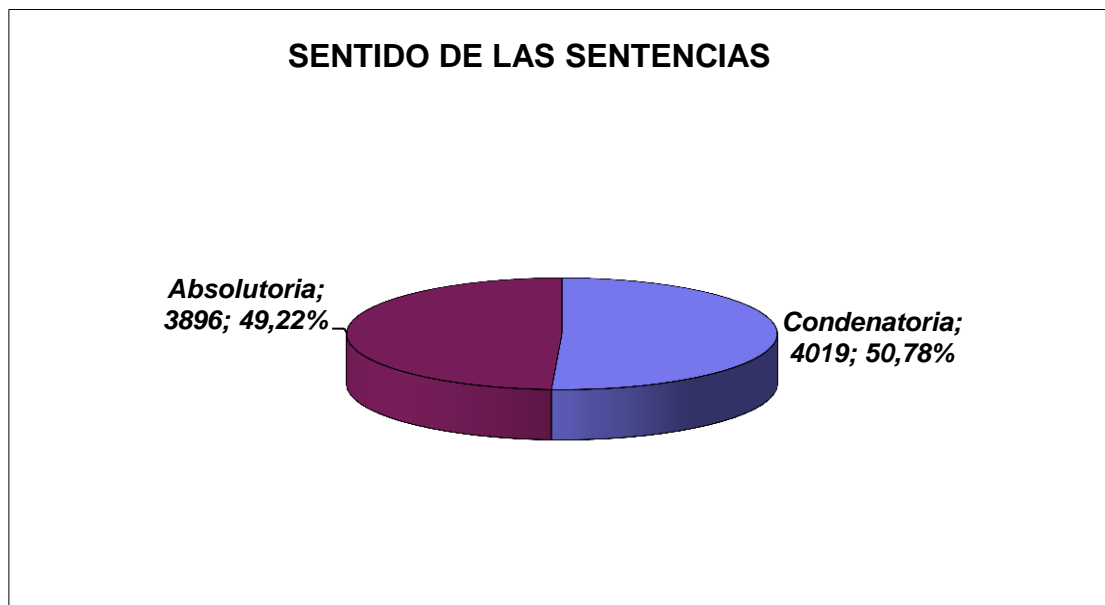
II. JUZGADOS DE LO PENAL

	Ingresados	Reabiertos	Resueltos trimestre	Asuntos en trámite
P. Oral	4.413	79	4.642	11.426
Juicios Rápidos ¹⁴	3.541	16	3.593	3.931
Total	7.954	95	8.235	15.357

FORMAS DE TERMINACIÓN

	Sentencia condenatoria con conformidad	Sentencia condenatoria sin conformidad	Sentencia absolutoria	Sobreseimiento		Por otras causas	Total
				Libre	Provisional		
Val.							
Absolutos	1.909	2.110	3.896	15	48	257	8.235
Porcentajes	23,2%	25,6%	47,3%	0,2%	0,6%	3,1%	100,0%

Total sentencias dictadas: 7.915. Condenatorias: 4.019(50,8%)



¹⁴ Siguen un procedimiento previsto para los delitos flagrantes y para los que la pena prevista de prisión no supere los 5 años, cuyo enjuiciamiento está previsto en 15 días.

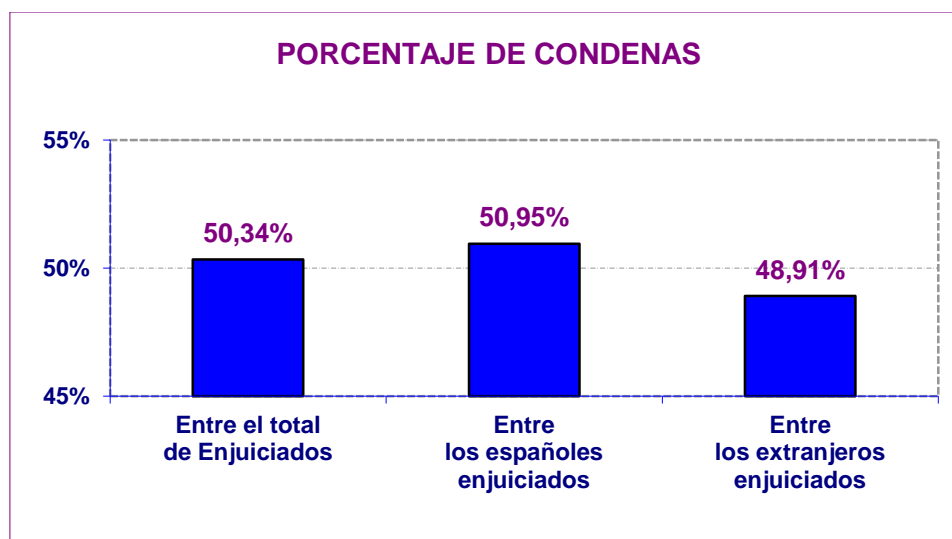
PERSONAS ENJUICIADAS

Persona enjuiciadas	PERSONAS CONDENADAS		PERSONAS ABSUELTAS	
	Españolas	Extranjeras	Españolas	Extranjeras
Varones	7.874	2.858	1.158	2.673
Mujeres	255	46	30	123
Total	8.129	2.904	1.188	1.241

PORCENTAJE DE CONDENAS SOBRE PERSONAS ENJUICIADAS

Entre el total de Enjuiciados	Entre los españoles enjuiciados	Entre los extranjeros enjuiciados
50,34%	50,95%	48,91%

Varones enjuiciados	Condenados entre los varones enjuiciados	Condenadas entre las mujeres enjuiciadas
96,9%	51,0%	29,8%



III. AUDIENCIAS PROVINCIALES

SECCIONES ESPECIALIZADAS EN VIOLENCIA SOBRE LA MUJER

PROCEDIMIENTOS EN ÚNICA INSTANCIA

	Registrados	Reabiertos o reiniciados	Resueltos	Asuntos en trámite
Sumarios	78	8	61	183
Procedimientos abreviados ¹⁵	22	1	21	41
Jurado ¹⁶	6	0	18	18
Total	106	9	100	242

TERMINACIÓN DE LOS PROCEDIMIENTOS EN ÚNICA INSTANCIA

	Sentencia condenatoria	Sentencia absolutoria	Sobreseimiento		Por otras causas	Total
			Libre	Provisional		
Sumarios	44	11	0	4	2	61
Procedimientos abreviados	15	3	0	0	3	21
Procedimientos Jurado	18	0	0	0	0	18
Total	77	14	0	4	5	100

Total sentencias dictadas: 91. Condenatorias: 77 (84,6%)

	Sentencia condenatoria	Sentencia absolutoria	Sobreseimiento		Por otras causas
			Libre	Provisional	
Sumarios	72,1%	18,0%	0,0%	6,6%	3,3%
Procedimientos abreviados	71,4%	14,3%	0,0%	0,0%	14,3%
Procedimientos Jurado	100,0%	0,0%	0,0%	0,0%	0,0%
Total	77,0%	14,0%	0,0%	4,0%	5,0%

¹⁵ Procedimiento previsto para el enjuiciamiento de delitos cuya pena no exceda de 9 años de prisión.

¹⁶ En materia de violencia de género, se siguen por esta vía los homicidios consumados y los delitos de amenazas condicionales y allanamiento de morada.

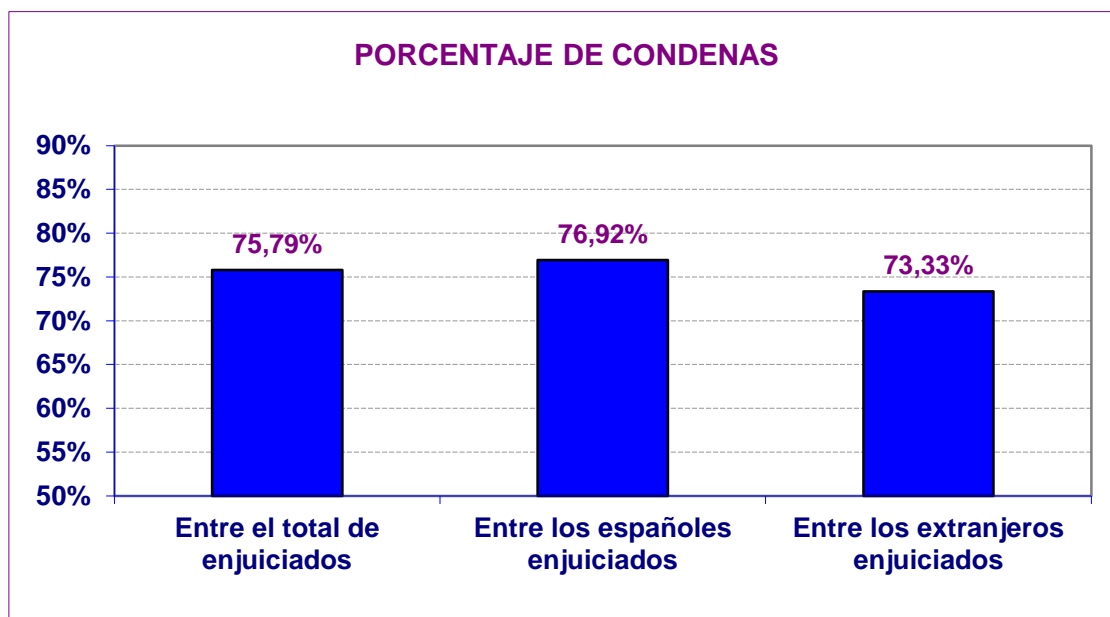
PERSONAS ENJUICIADAS

Personas enjuiciadas	PERSONAS CONDENADAS		PERSONAS ABSUELTAS		Total Condenadas	Total Absueltas	
	Españolas	Extranjeras	Españolas	Extranjeras			
	Varones	88	50	21			13
Mujeres	7	0	1	2	4		
Total	95	50	22	15	8	72	23

PORCENTAJE DE CONDENAS SOBRE PERSONAS ENJUICIADAS

Entre el total de enjuiciados	Entre los españoles enjuiciados	Entre los extranjeros enjuiciados
75,79%	76,92%	73,33%

Varones enjuiciados	Condenados entre los varones enjuiciados
100%	80,68%



RECURSOS DE APELACIÓN CONTRA SENTENCIAS

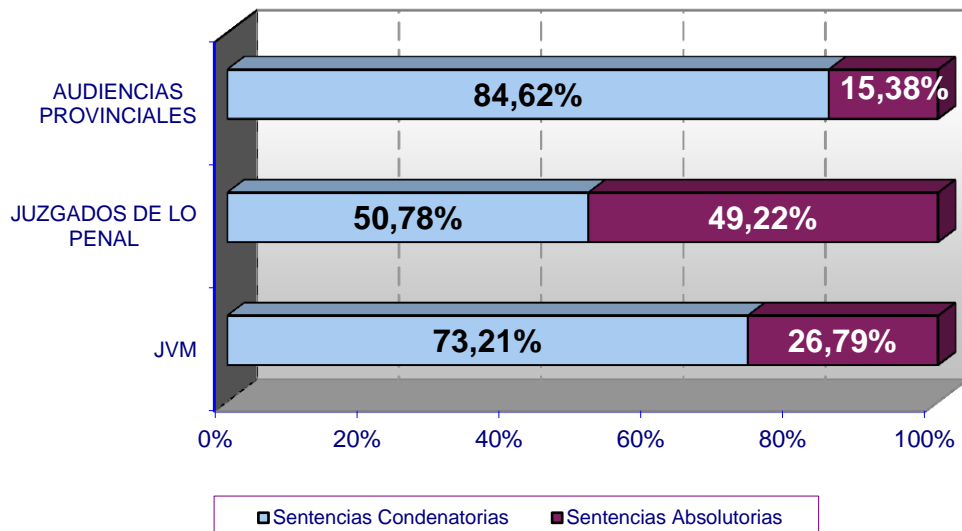
Recursos de apelación de sentencias	Ingresados trimestre	Resueltos trimestre	Pendientes final trimestre
Juicios de faltas	218	234	88
Procedimientos abreviados	2.111	2.720	2.211
Total	2.329	2.954	2.299

	% estimación recursos contras sentencias condenatorias	% estimación recursos contras sentencias absolutorias	Estimatoria		Desestimatoria	
			Sentencia condenatoria	Sentencia absolutoria	Sentencia condenatoria	Sentencia absolutoria
Juicios de faltas	12,8%	33,3%	20	24	136	48
Procedimientos abreviados	25%	38%	460	308	1.416	498

TOTAL SENTENCIAS DICTADAS ENTRE ABRIL-JUNIO DE 2013 EN EL ÁMBITO DE LA VIOLENCIA DE GÉNERO

ÓRGANO	TOTAL SENTENCIAS	SENTENCIAS CONDENATORIAS	%	SENTENCIAS ABSOLUTORIAS	%
JVM	4.662	3.413	73,21%	1.249	26,79%
JUZGADOS DE LO PENAL	7.915	4.019	50,78%	3.896	49,22%
AUDIENCIAS PROVINCIALES	91	77	84,62%	14	15,38%
TOTAL	12.668	7.509	59,28%	5.159	40,72%

% SENTIDO SENTENCIAS SEGÚN ÓRGANO JURISDICCIONAL



IV. JUZGADOS DE MENORES¹⁷

DATOS DE VIOLENCIA SOBRE LA MUJER

<i>Menores Enjuiciados por delito</i>			
<i>Con imposición de medidas¹⁸</i>		<i>Sin imposición de medidas¹⁹</i>	
<i>españoles</i>	<i>extranjeros</i>	<i>españoles</i>	<i>extranjeros</i>
25	11	0	0
69,44%	30,56%	0,00%	0,00%
100,00%		0,00%	

¹⁷ Se contabilizan los datos de los 82 Juzgados de Menores de todo el territorio

¹⁸ Se equiparan a sentencias condenatorias

¹⁹ Se equiparan a sentencias absolutorias

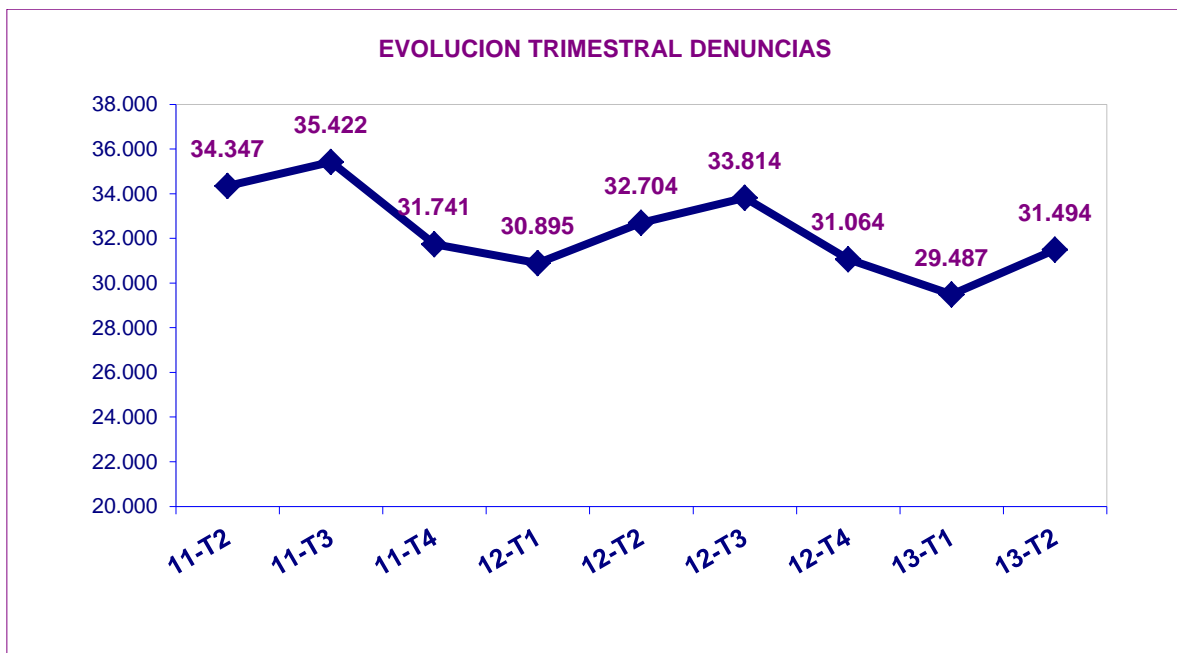


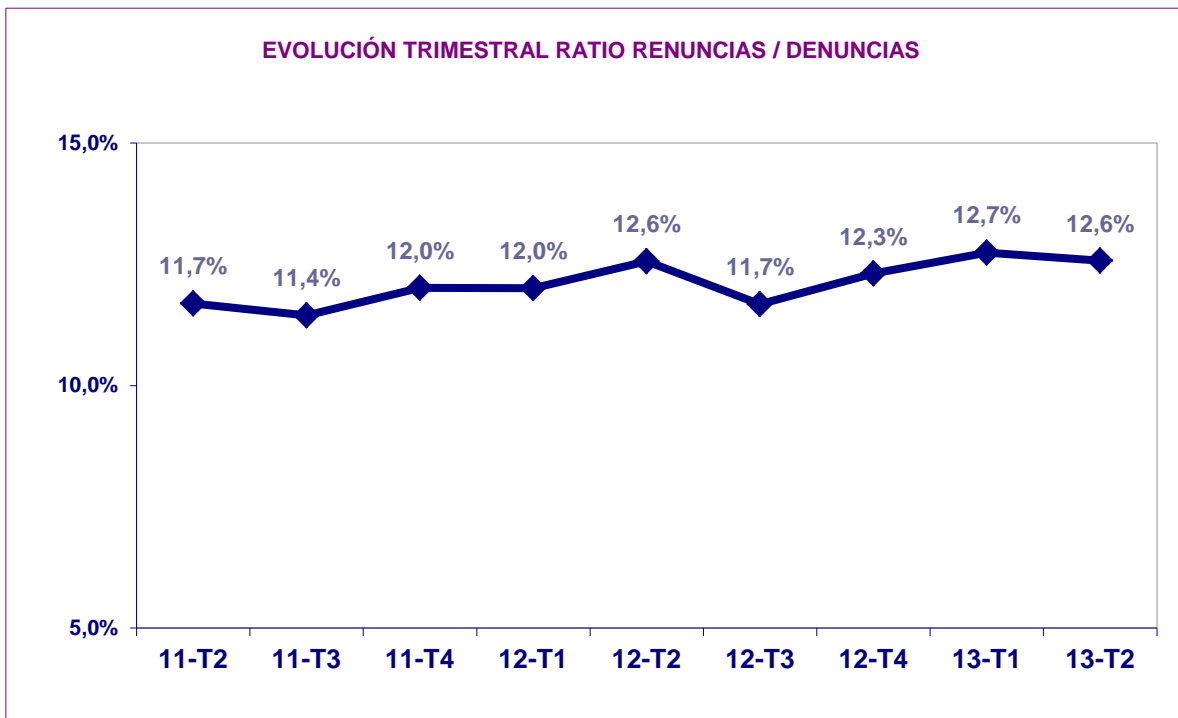
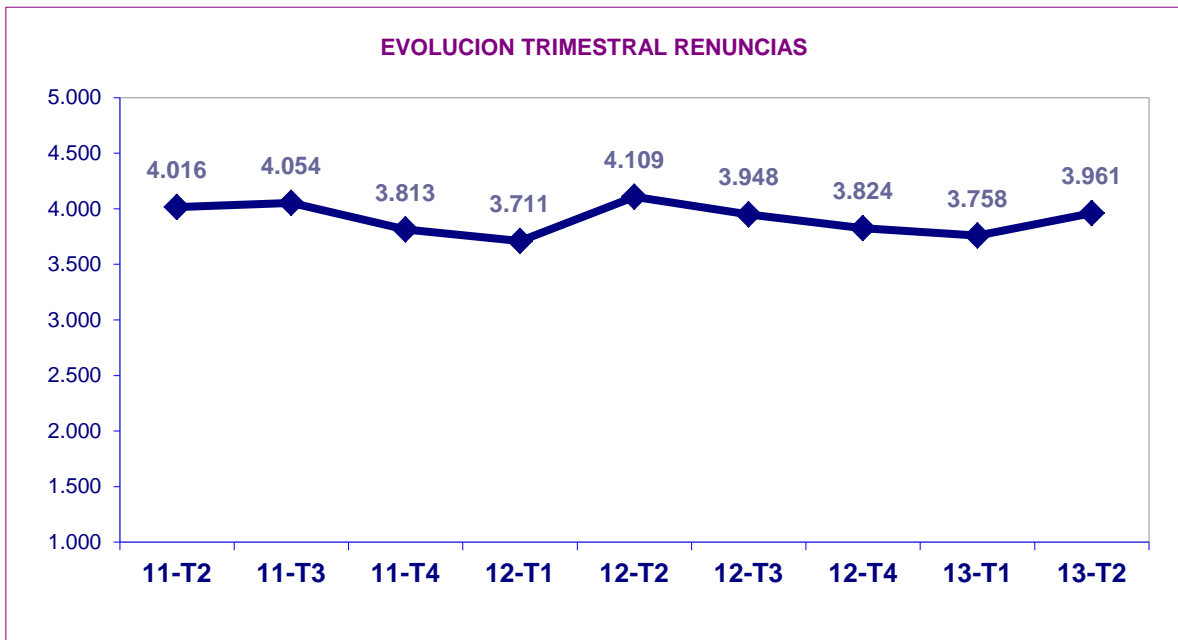
CONSEJO GENERAL DEL PODER JUDICIAL

RESUMEN TENDENCIAS

DIFERENCIA DENUNCIAS – RENUNCIAS A LA CONTINUACIÓN DEL PROCESO RESPECTO AL TRIMESTRE ANTERIOR

	1º trimestre 2013	2º trimestre 2013	% Variación
Denuncias	29.487	31.494	6,8%
Renuncias	3.758	3.961	5,4%
Ratio renuncias denuncias	12,7%	12,6%	-1,3%

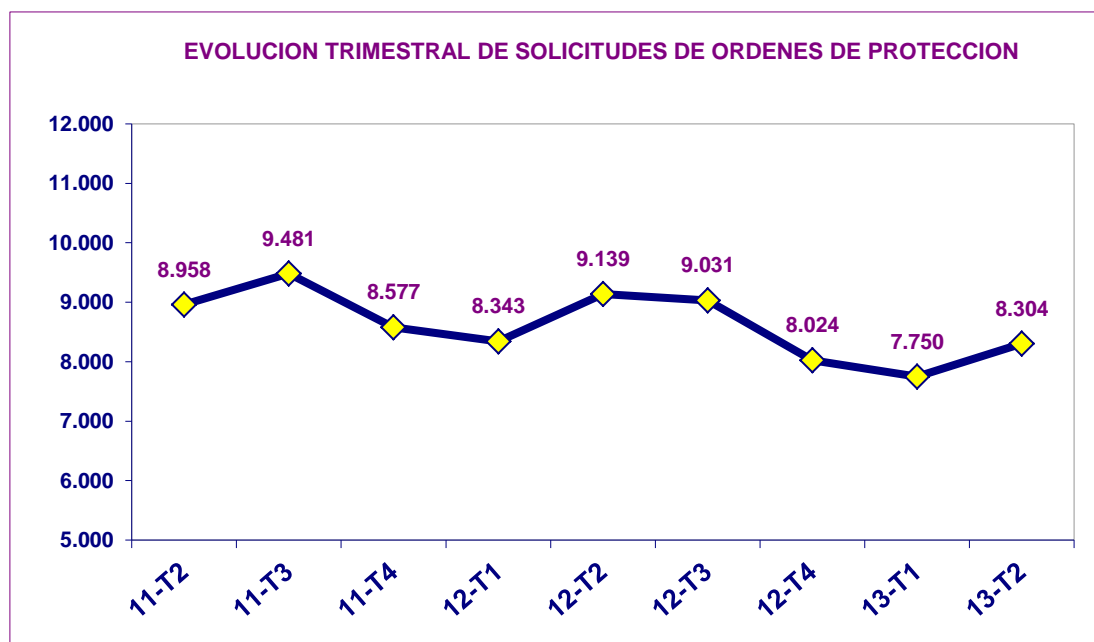




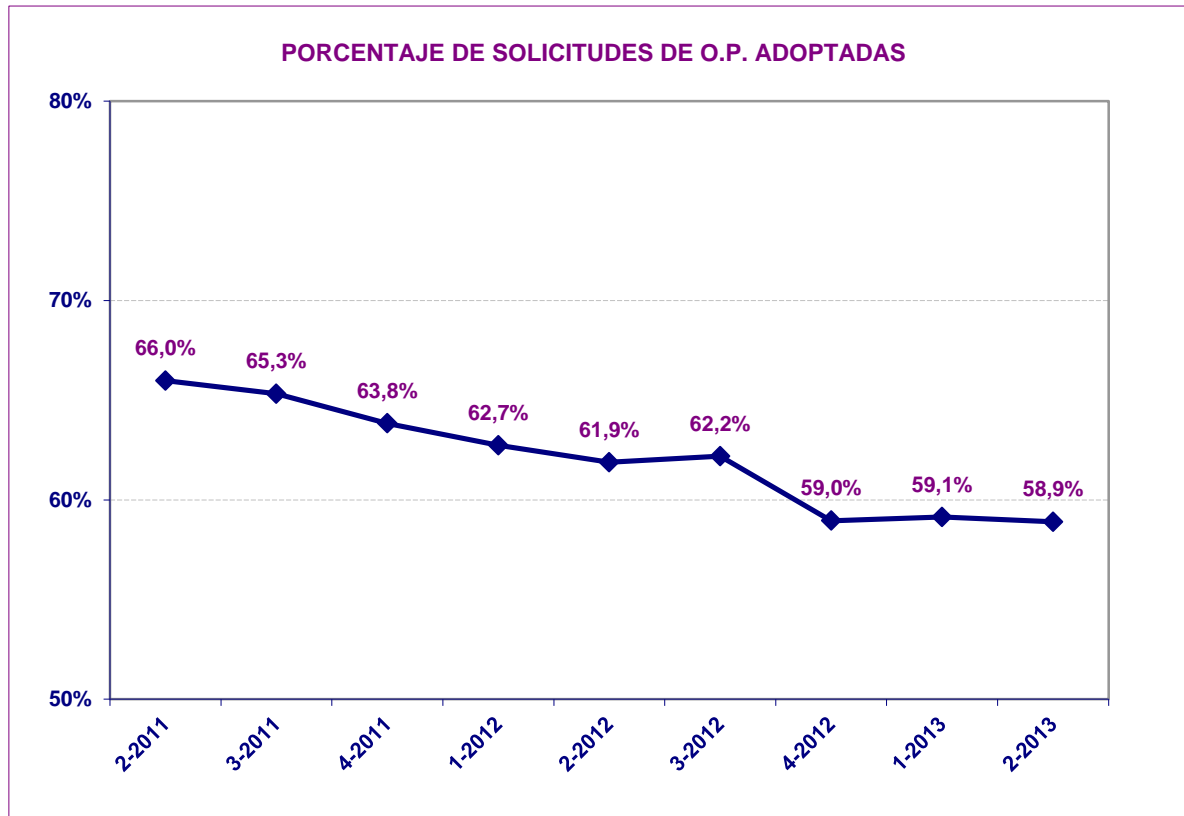
En este segundo trimestre del 2013 disminuye el número de **Órdenes de Protección** solicitadas con respecto al mismo trimestre del año anterior:

Solicitud Ordenes Protección 2º trimestre 2012	Solicitud Ordenes Protección 2º trimestre 2013	Variación	% Variación
9.139	8.304	-835	-9,14%

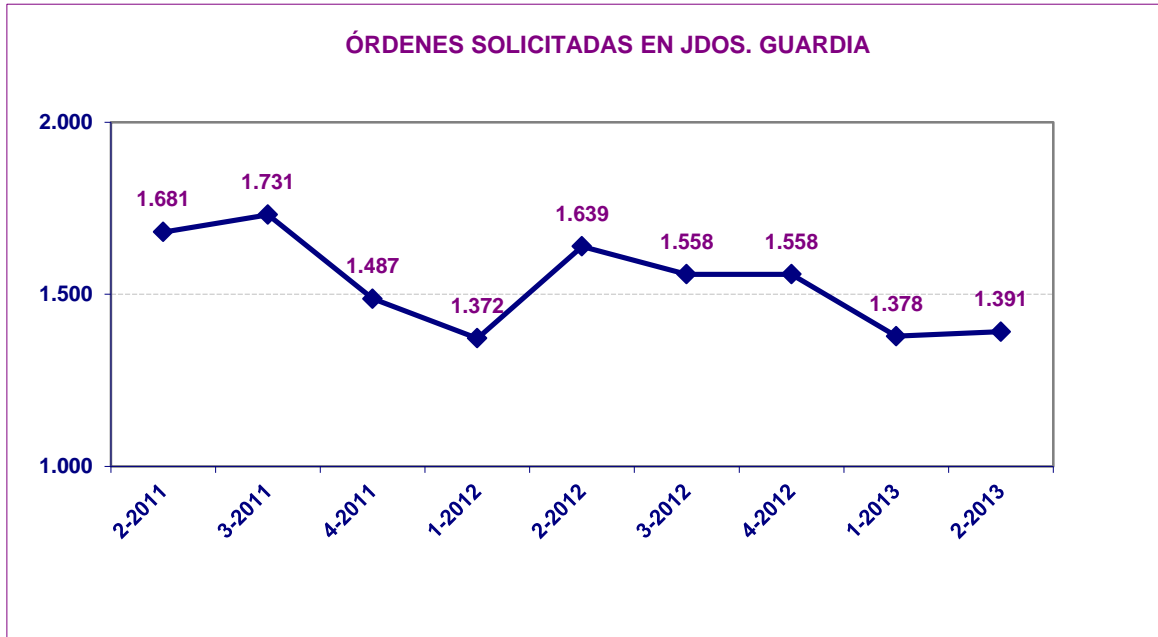
El siguiente gráfico muestra la evolución de las órdenes de protección solicitadas en los Juzgados de Violencia contra la Mujer:



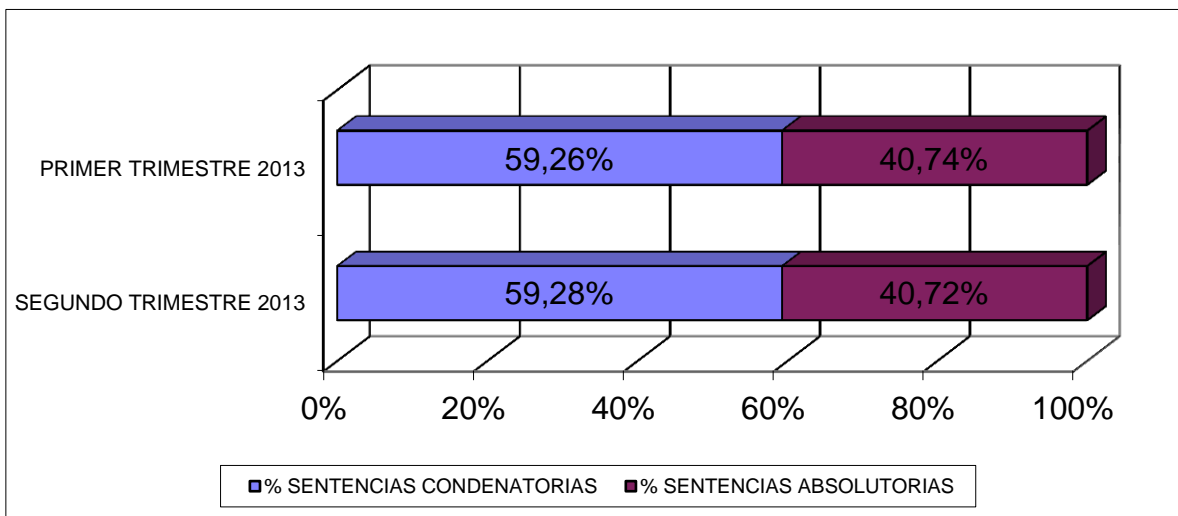
También se presenta la evolución de las solicitudes de órdenes de protección adoptadas:



La evolución real de las órdenes de protección solicitadas en los juzgados de guardia viene dada por el siguiente gráfico:



Considerando el conjunto de sentencias en primera instancia (tanto los juicios de faltas y procesos por delito en los juzgados de violencia contra la mujer, como los procesos abreviados en los juzgados de lo penal, y los procedimientos abreviados, sumarios y de jurado en las audiencias provinciales) el porcentaje de condenatorias tiene un leve ascenso.



Siendo la Evolución desde 2008

